

LEYENDA ARBOLES:

- (A) cipres de porte medio
- (B) palmera
- (C) arbol de porte medio
- (D) arbol de porte medio y copa ancha
- (E) arbusto

1. planta de estado actual

rev	fecha	revisiones	clientes
-----	-------	------------	----------

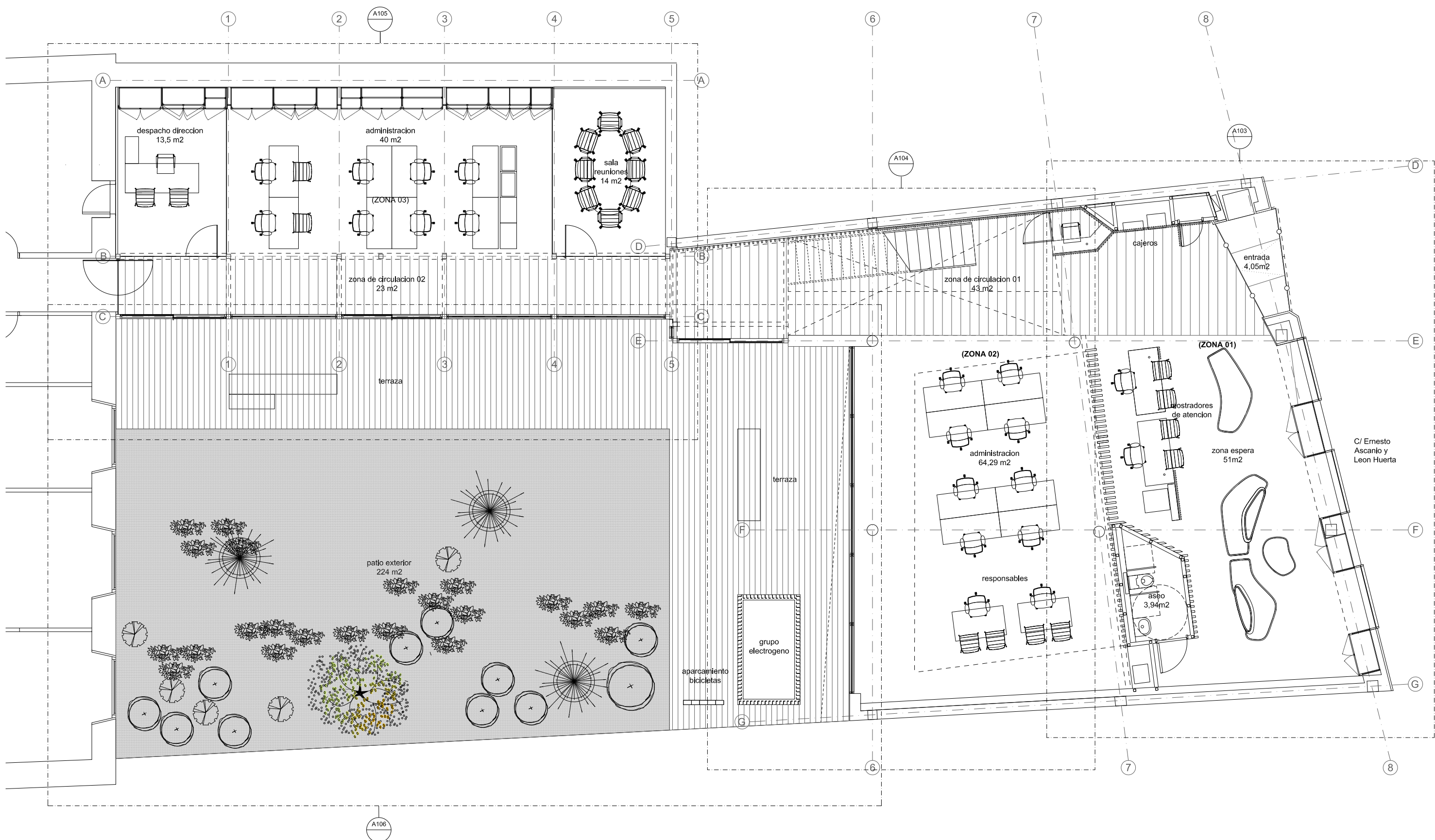
Teidagua S.A. planta de estado actual

proyecto	arquitecto	escala en A1	escala en A3	dibujado por	fecha
----------	------------	--------------	--------------	--------------	-------

Reforma integral en oficina Teidagua
C/San Agustín n8 38201
San Cristobal de La Laguna

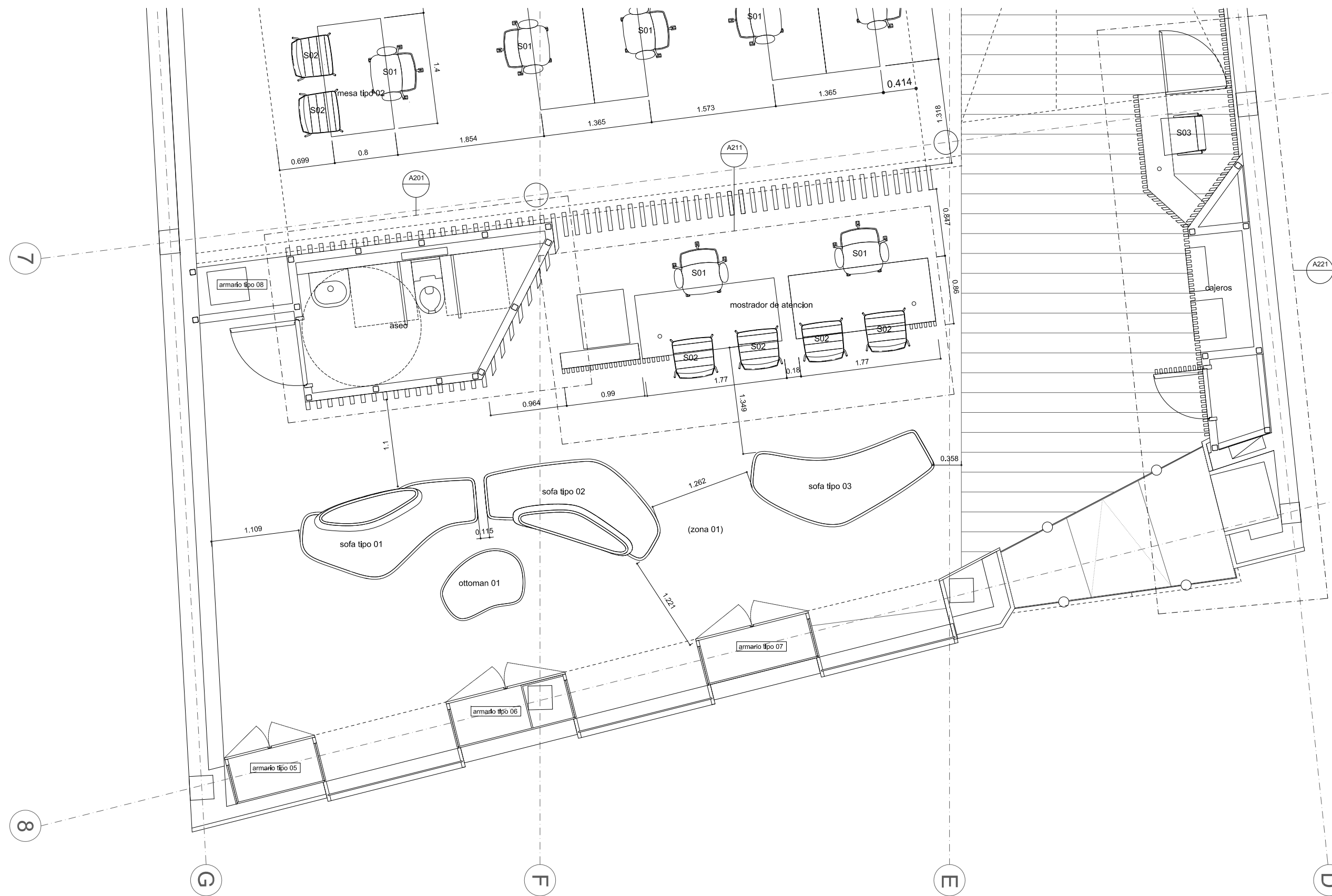
Nuria Breton Rodriguez
nuria@puerta35.com
C/ Bethencourt Alfonso n2, planta 6ª
T 922 044 056

trabajo n	dibujo	revisión
1705	A101	-



1. planta general de distribucion

rev	fecha	revisiones	clientes	planta general de distribucion				
			Teidagua S.A.					
proyecto	Reforma integral en oficina Teidagua C/San Agustín n8 38201 San Cristobal de La Laguna		arquitecto	Nuria Breton Rodriguez nuria@puerta35.com	escala en A1	escala en A3	dibujado por	fecha
				C/ Bethencourt Alfonso n2, planta 6ª T 922 044 056	1:50	1:100	-	11.17
					trabajo n	dibujo	revisión	
					1705	A102	-	



proyecto
 reforma integral oficina Teidagua
 C/San Agustín n8 38201
 La Laguna

clientes
 Teidagua S.A.

arquitecto
 Nuria Breton Rodriguez
 nuria@puerta35.com

C/ Bethencourt Alfonso n2, planta 6ª
 T 922 044 056

planta de mobiliario
 zona 01 atención al cliente

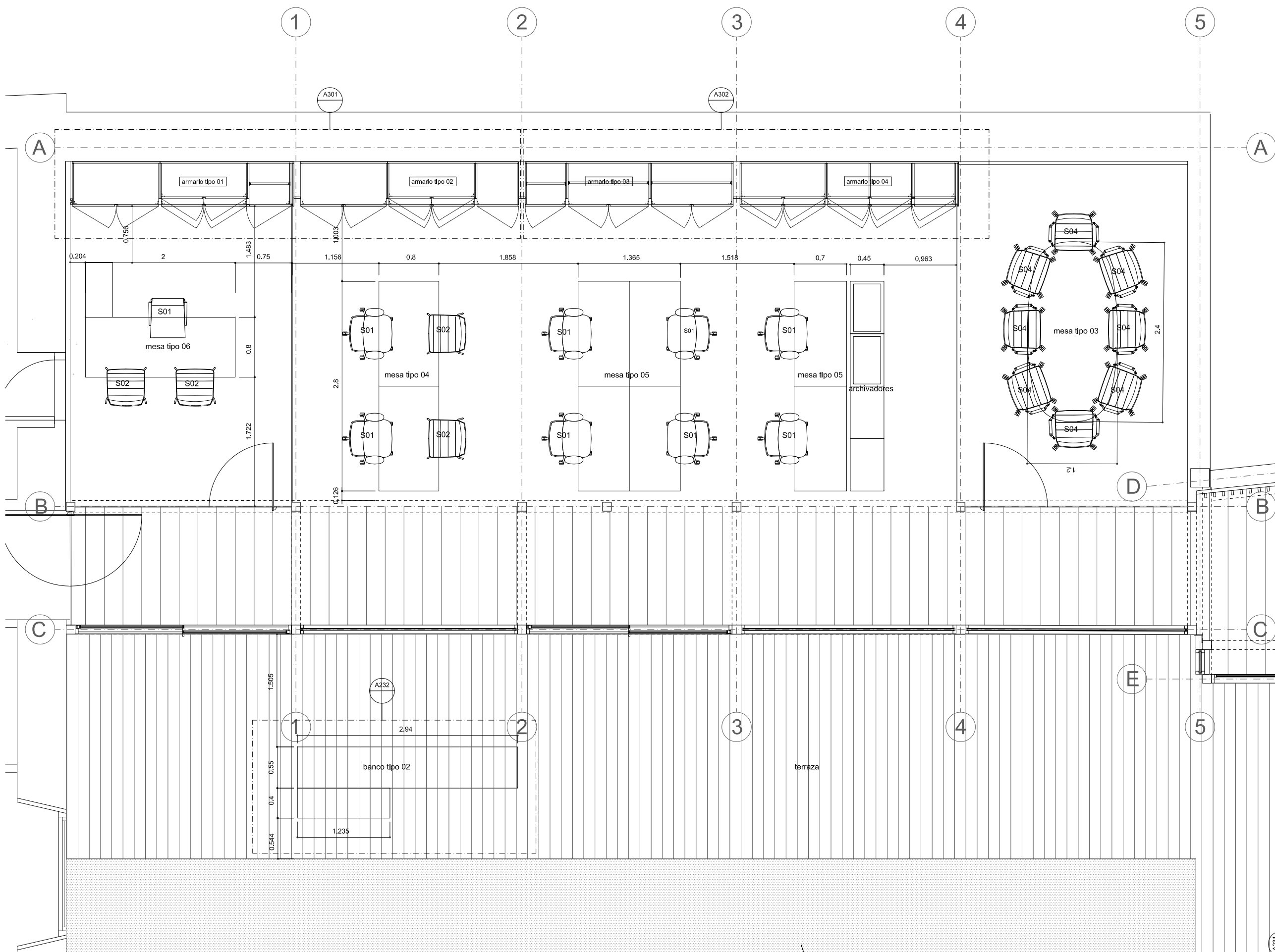
escala en A1	escala en A3	dibujado por	fecha
1:25	1:50	-	11.17

trabajo n	dibujo	revisión
1705	A103	-



1. planta de distribucion

proyecto			
reforma integral oficina Teidagua			
C/San Agustín n8 38201			
La Laguna			
clientes			
Teidagua S.A.			
arquitecto			
Nuria Breton Rodriguez			
nuria@puerta35.com			
C/ Bethencourt Alfonso n2, planta 6ª			
T 922 044 056			
planta de mobiliario			
zona 02 puestos de trabajo			
escala en A1	escala en A3	dibujado por	fecha
1:25	1:50	-	11.17
trabajo n	dibujo	revisión	
1705	A104	-	



proyecto
 reforma integral oficina Teidagua
 C/San Agustín n8 38201
 La Laguna

clientes
 Teidagua S.A.

arquitecto
 Nuria Breton Rodriguez
 nuria@puerta35.com

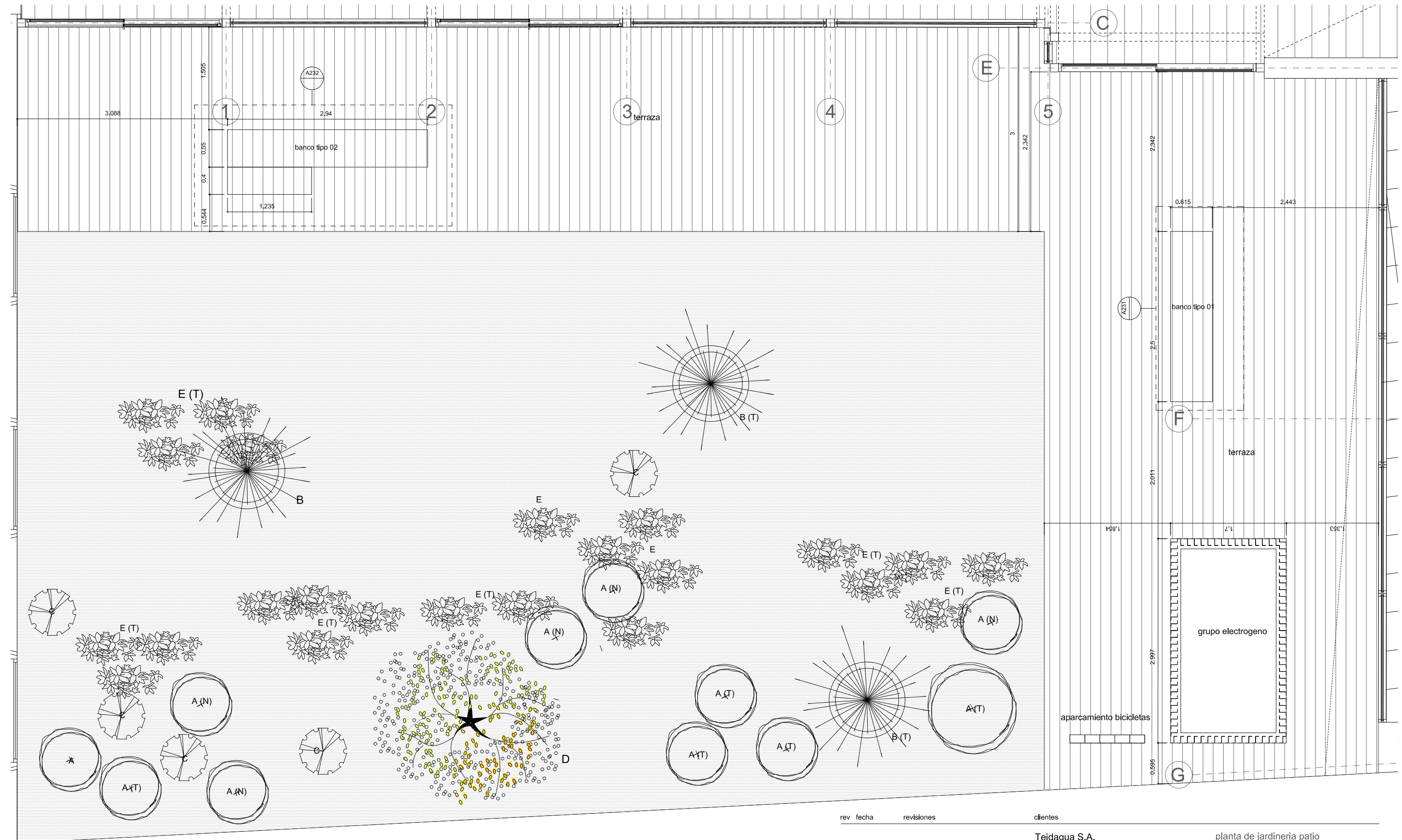
C/ Bethencourt Alfonso n2, planta 6ª
 T 922 044 056

planta de mobiliario
 zona 03 puestos de trabajo

escala en A1	escala en A3	dibujado por	fecha
1:25	1:50	-	11.17

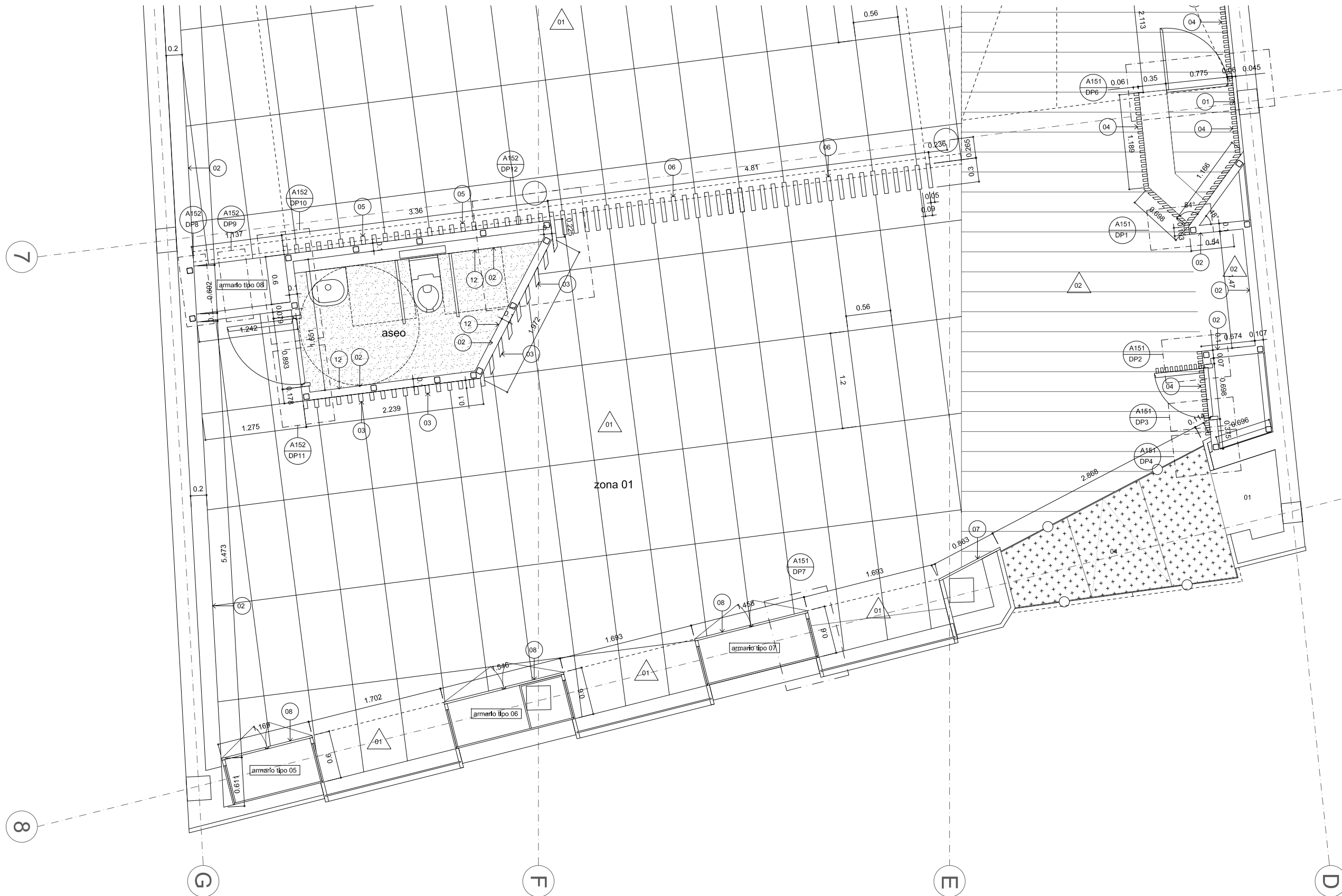
trabajo n	dibujo	revisión
1705	A105	-

1. planta de distribución



- ARBOLES:**
- A cipres de porte medio (T) arbol transplantado (N) arbol nuevo
 - B palmera
 - C arbol de porte medio
 - D arbol de porte medio y copa ancha
 - E planta tipo arbusto

rev	fecha	revisiones	clientes	Teidagua S.A.			
proyecto			arquitecto	planta de jardineria patio			
Reforma integral en oficina Teidagua C/San Agustín n8 38201 San Cristobal de La Laguna			Nuria Breton Rodriguez nuria@puerta35.com	escala en A1	escala en A3	dibujado por	fecha
			C/ Bethencourt Alfonso n2, planta 6ª T 922 044 056	1:25	1:50	-	11.17
				trabajo n	dibujo	revisión	
				1705	A106	-	



- leyenda**
- PAVIMENTOS:**
- △ 01 piedra natural (formato según despiece en plano)
 - △ 02 madera laminada
 - △ 03 vinílico azul
 - △ 04 felpudo de entrada
 - △ 05 tarima composite acabado roble sobre rastreles de aluminio y plis
 - △ 06 grava existente
- PAREDES:**
- 01 trasdoso de placa de yeso laminado con perfiles de acero galvanizado y lana mineral
 - 02 tabiquería de placa de yeso laminado con perfiles de acero galvanizado y lana mineral
 - 03 lama de DM lacado en blanco con bastidor interior de madera fijado a techo o tarjetera a través de rastreles de madera atornillado
 - 04 lama de DM con chapa natural de roble fijada a trasdoso a través de rastreles de madera atornillado
 - 05 lama de DM lacado en blanco con bastidor interior de madera fijado a lama de techo y pavimento a través de taco metálico
 - 06 lama de DM lacado en blanco con bastidor interior de madera fijado a lama de techo y pavimento a través de taco metálico con espejo incrustado en rebaje en parte frontal
 - 07 panel DM
 - 08 armario de DM lacado blanco salinado con tirador oculto de suelo a techo (uliero)
 - 09 vidrio laminado 6+6 con perfiles en U de acero inoxidable oculto en falso techo, pavimento y paredes (ver memorias)
 - 10 puerta pivotante de vidrio templado (ver memorias)
 - 11 puerta de madera (ver memorias)
 - 12 revestimiento vinílico
 - 13 enlucido de yeso
- P.** puertas tipo (ver memoria de puertas y detalles de puertas)

proyecto
reforma integral oficina Teidagua
 C/San Agustín n8 38201
 La Laguna

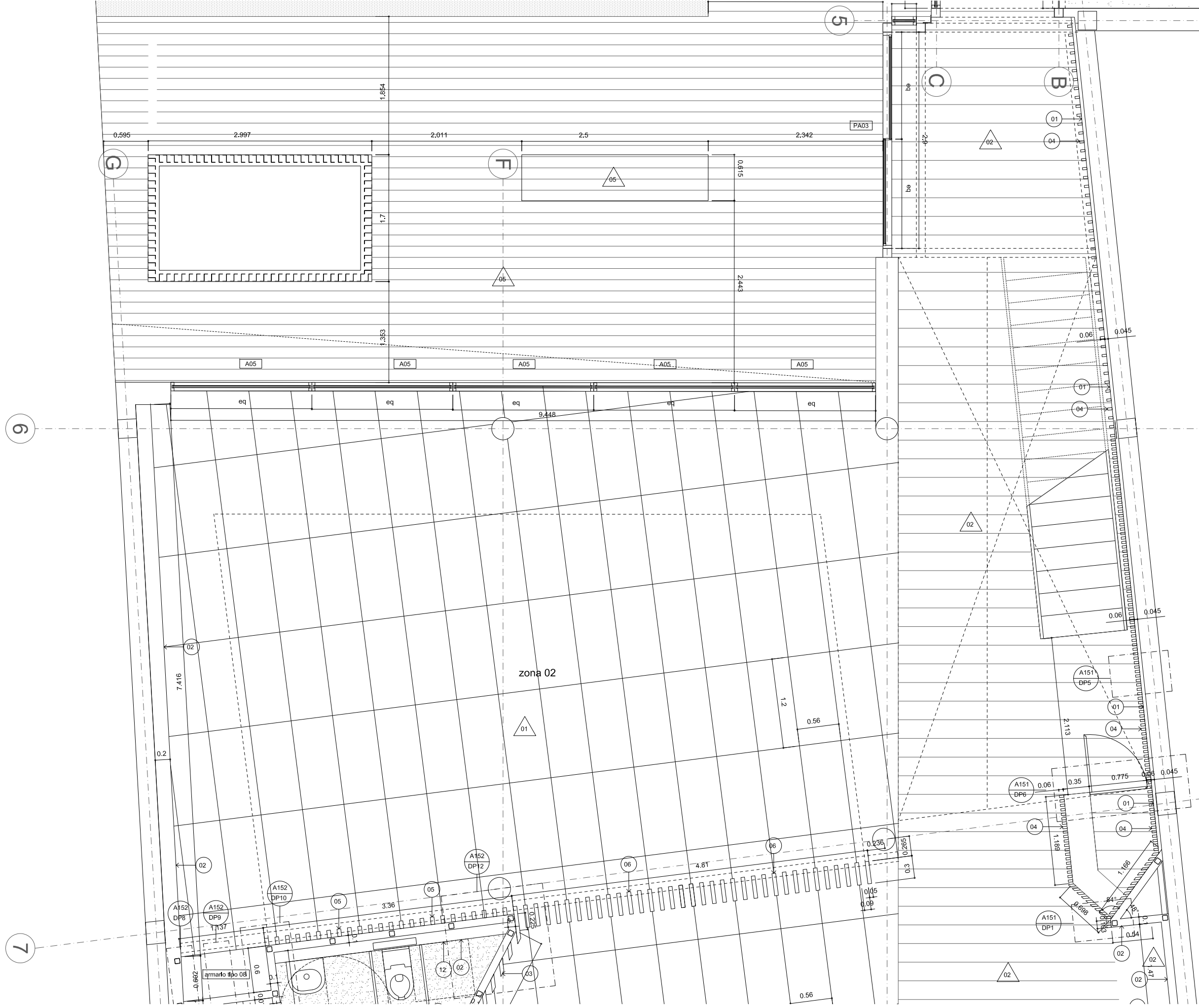
clientes
Teidagua S.A.

arquitecto
Nuria Breton Rodriguez
 nuria@puerta35.com

C/ Bethencourt Alfonso n2, planta 6ª
 T 922 044 056

planta de acabados
 zona 01 atención al cliente

escala en A1	escala en A3	dibujado por	fecha
1:25	1:50	-	11.17
trabajo n	dibujo	revisión	
1705	A111	-	



- leyenda**
- PAVIMENTOS:**
- 01 piedra natural (formato segun despiece en plano)
 - 02 madera laminada
 - 03 vinílico azul
 - 04 felpudo de entrada
 - 05 tarima composite acabado roble sobre rastreles de aluminio y plis
 - 06 grava existente
- PAREDES:**
- 01 trasdoso de placa de yeso laminado con perfiles de acero galvanizado y lana mineral
 - 02 tabiquería de placa de yeso laminado con perfiles de acero galvanizado y lana mineral
 - 03 lama de DM lacado en blanco con bastidor interior de madera fijado a techo o tanquería a traves de rastreles de madera atornillado
 - 04 lama de DM con chapa natural de roble fijada a trasdoso a traves de rastreles de madera atornillado
 - 05 lama de DM lacado en blanco con bastidor interior de madera fijado a lama de techo y pavimento a traves de taco metalico
 - 06 lama de DM lacado en blanco con bastidor interior de madera fijado a lama de techo y pavimento a traves de taco metalico con espejo incrustado en rebaje en parte frontal
 - 07 panel DM
 - 08 armario de DM lacado blanco salinado con tirador oculto de suelo a techo (uliero)
 - 09 vidrio laminado 6+6 con perfiles en U de acero inoxidable oculto en falso techo, pavimento y paredes (ver memorias)
 - 10 puerta pivotante de vidrio templado (ver memorias)
 - 11 puerta de madera (ver memorias)
 - 12 revestimiento vinílico
 - 13 enlucido de yeso
- P.** puertas tipo (ver memoria de puertas y detalles de puertas)

proyecto
reforma integral oficina Teidagua
 C/San Agustín n8 38201
 La Laguna

clientes
Teidagua S.A.

arquitecto
Nuria Breton Rodriguez
 nuria@puerta35.com

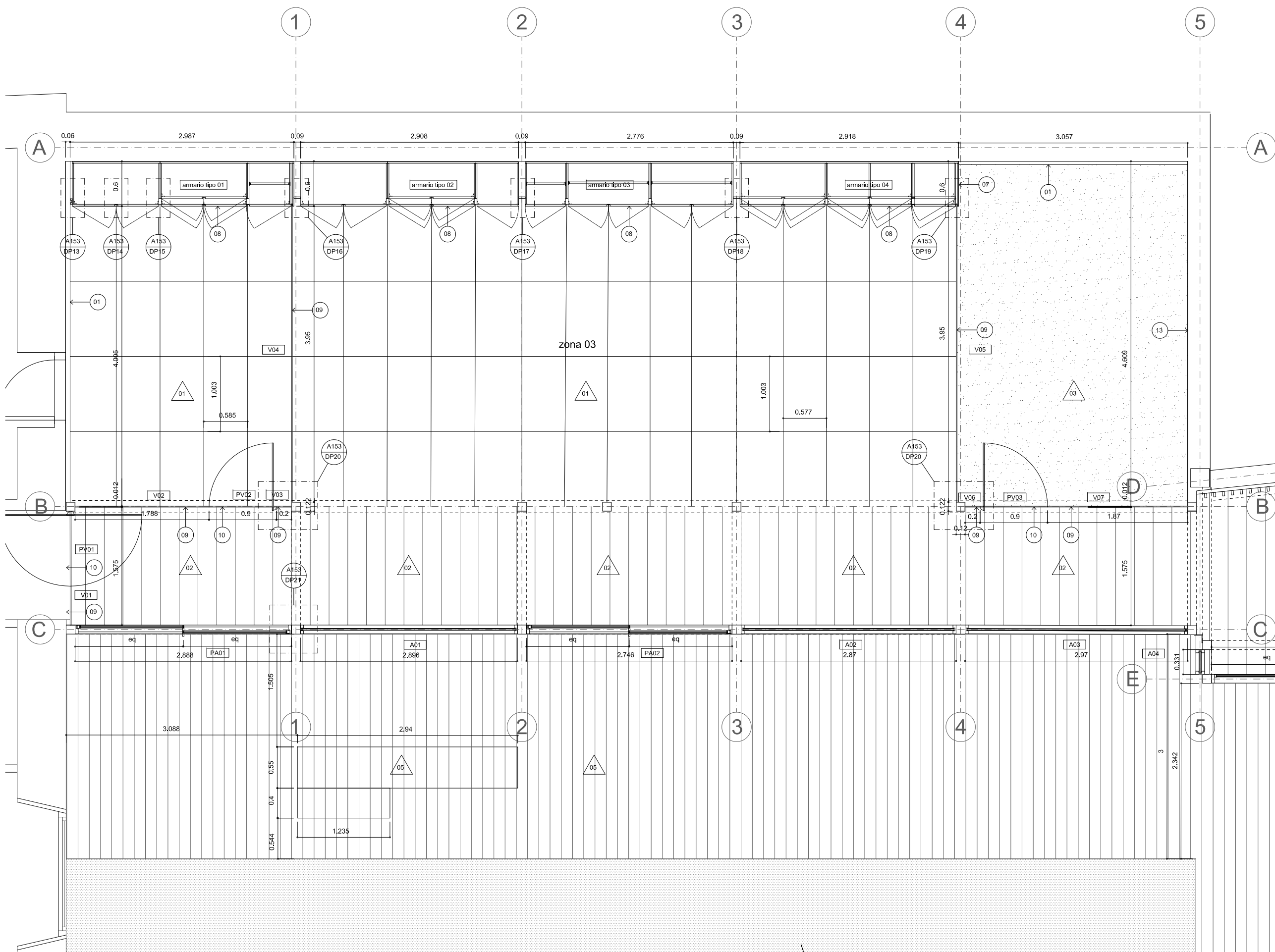
C/ Bethencourt Alfonso n2, planta 6ª
 T 922 044 056

planta de acabados
 zona 02 puestos de trabajo

escala en A1	escala en A3	dibujado por	fecha
1:25	1:50	-	11.17

trabajo n	dibujo	revisión
1705	A112	-

1. planta de distribución



leyenda

- PAVIMENTOS:
- △ 01 piedra natural (formato según despiece en plano)
 - △ 02 madera laminada
 - △ 03 vinílico azul
 - △ 04 felpudo de entrada
 - △ 05 tarima composite acabado roble sobre rastreles de aluminio y pilos
 - △ 06 grava existente
- PAREDES:
- 01 trasdosado de placa de yeso laminado con perfiles de acero galvanizado y lana mineral
 - 02 tabiquería de placa de yeso laminado con perfiles de acero galvanizado y lana mineral
 - 03 lama de DM lacado en blanco con bastidor interior de madera fijado a techo o tabiquería a través de rastreles de madera atornillado
 - 04 lama de DM con chapa natural de roble fijada a trasdosado a través de rastreles de madera atornillado
 - 05 lama de DM lacado en blanco con bastidor interior de madera fijado a lama de techo y pavimento a través de taco metálico
 - 06 lama de DM lacado en blanco con bastidor interior de madera fijado a lama de techo y pavimento a través de taco metálico con espejo incrustado en rebaje en parte frontal
 - 07 panel DM
 - 08 armario de DM lacado blanco salinado con tirador oculto de suelo a techo (ufiero)
 - 09 vidrio laminado 6+6 con perfiles en U de acero inoxidable oculto en falso techo, pavimento y paredes (ver memorias)
 - 10 puerta pivotante de vidrio templado (ver memorias)
 - 11 puerta de madera (ver memorias)
 - 12 revestimiento vinílico
 - 13 enlucido de yeso
- P. puertas tipo (ver memoria de puertas y detalles de puertas)

proyecto
reforma integral oficina Teidagua
 C/San Agustín n8 38201
 La Laguna

clientes
Teidagua S.A.

arquitecto
Nuria Breton Rodriguez
 nuria@puerta35.com

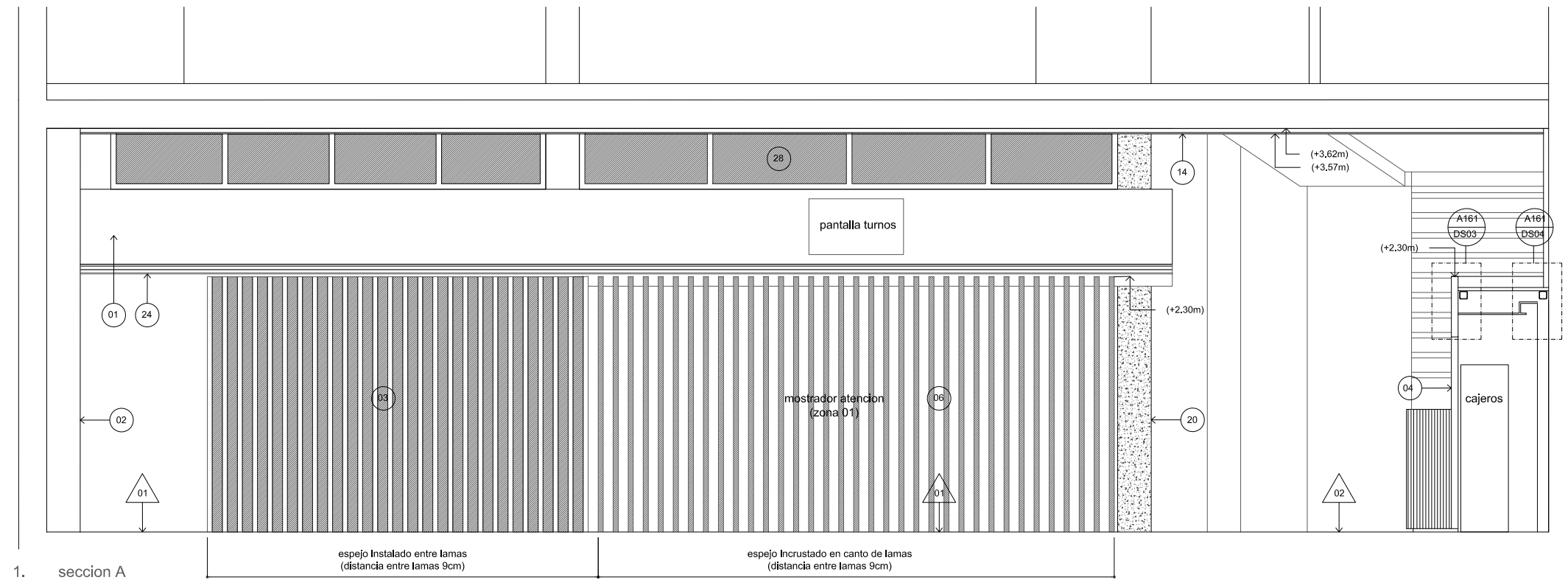
C/ Bethencourt Alfonso n2, planta 6ª
 T 922 044 056

planta de acabados
 zona 03 puestos de trabajo

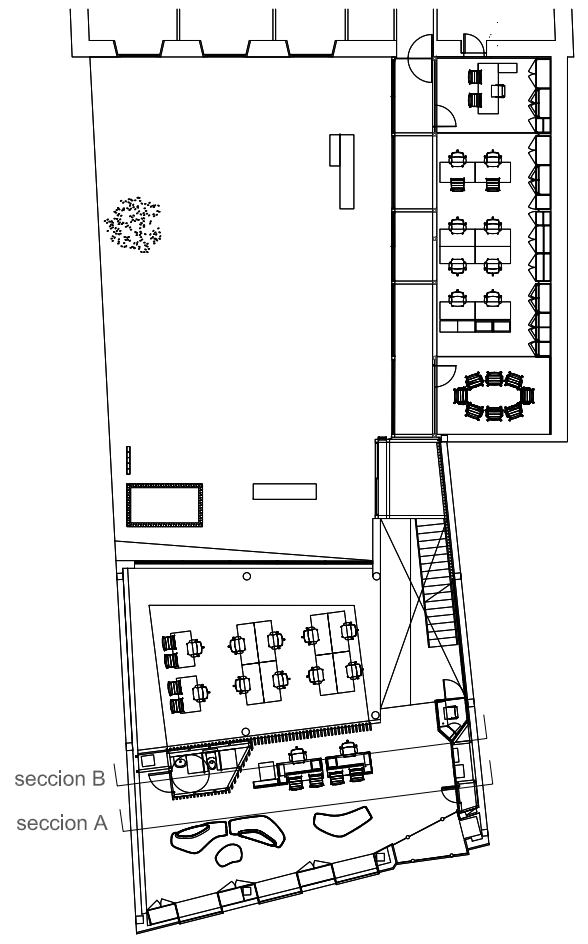
escala en A1	escala en A3	dibujado por	fecha
1:25	1:50	-	11.17

trabajo n	dibujo	revisión
1705	A113	-

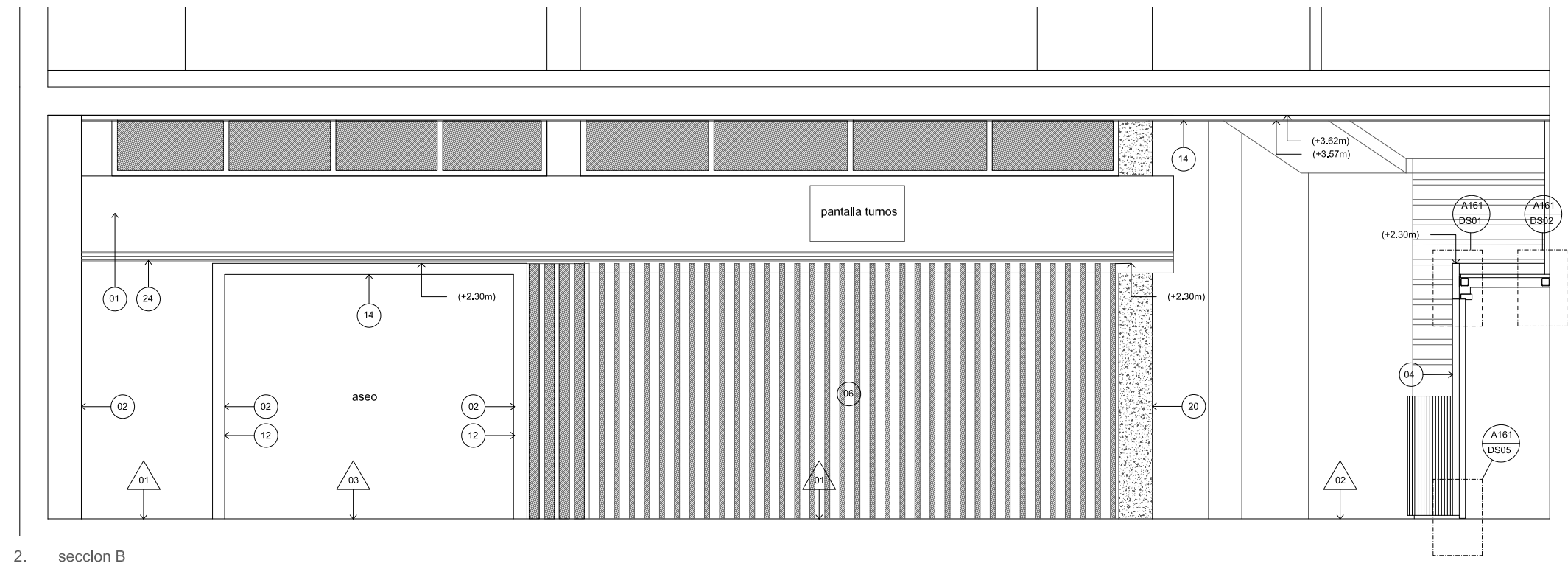
1. planta de distribución



1. seccion A



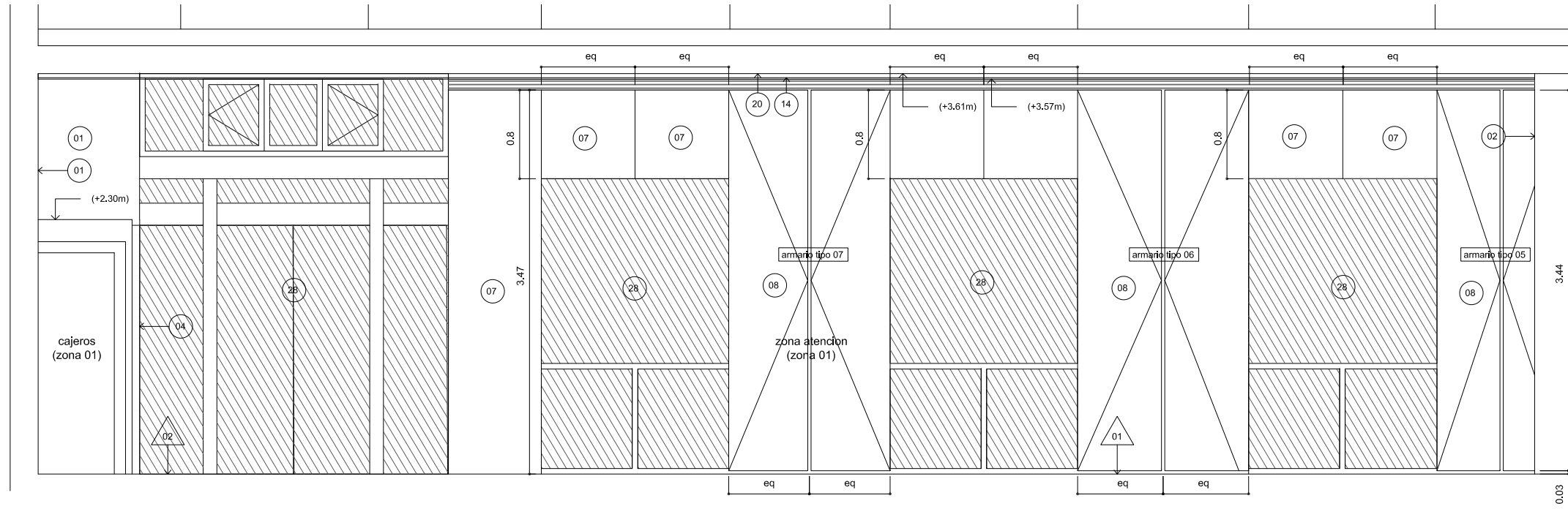
seccion B
seccion A



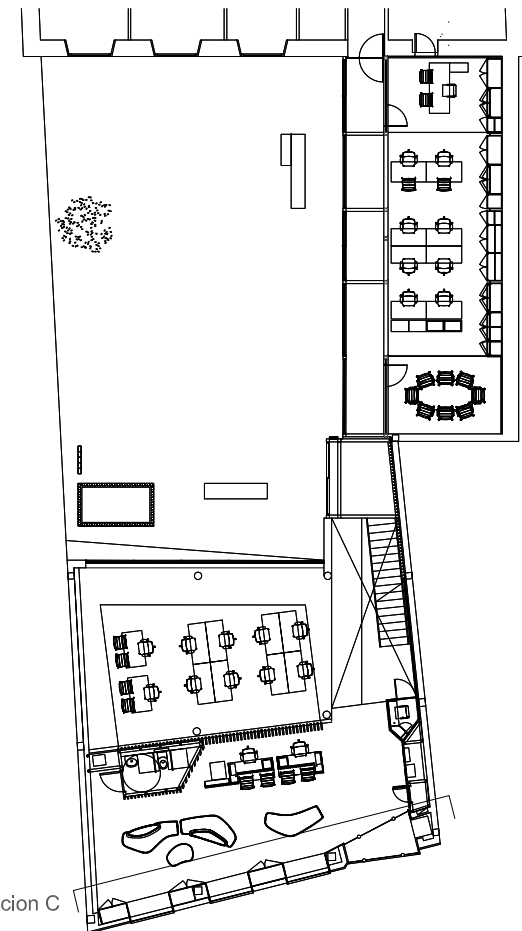
2. seccion B

- | | | |
|--|--|--|
| <p>PAVIMENTOS:</p> <ul style="list-style-type: none"> 01 piedra natural (formato segun despiece en plano) 02 madera laminada 03 vinílico azul 04 felpudo de entrada 05 tarima composite acabado roble sobre rastreles de aluminio y plots 06 grava existente 07 felpudo <p>PAREDES:</p> <ul style="list-style-type: none"> 01 trasdoso de placa de yeso laminado con perfiles de acero galvanizado y lana mineral 02 tabiquería de placa de yeso laminado con perfiles de acero galvanizado y lana mineral 03 lama de DM lacado en blanco con bastidor interior de madera fijado a techo o tapacuerza a través de rastreles de madera atornillado 04 lama de DM con chapa natural de roble fijada a trasdoso a través de rastreles de madera atornillado 05 lama de DM lacado en blanco con bastidor interior de madera fijado a lama de techo y pavimento a través de taco metálico 06 lama de DM lacado en blanco con bastidor interior de madera fijado a lama de techo y pavimento a través de taco metálico con espejo incrustado en rebaje en parte frontal 07 panel DM 08 armario de DM lacado blanco satinado con tirador oculto de suelo a techo (uhero) | <ul style="list-style-type: none"> 09 vidrio laminado 6+6 con perfiles en U de acero inoxidable oculto en falso techo, pavimento y paredes (ver memorias) 10 puerta pivotante de vidrio templado (ver memorias) 11 puerta de madera (ver memorias) 12 revestimiento vinílico 13 enlucido de yeso 14 falso techo de placa de yeso laminado con perfiles de acero galvanizado y lana mineral 15 carpintería de aluminio lacado en blanco (ver memorias) 16 estructura metálica existente 17 iluminación lineal suspendida 18 iluminación lineal oculta | <ul style="list-style-type: none"> 19 unidad de aire acondicionado 20 estructura existente 21 persiana levadiza plegable 22 vidrio fijo con perfiles en U de acero inox. ocultos 23 iluminación lineal empotrada en falso techo 24 difusor lineal de aire acondicionado 25 grava existente 26 tarima composite sobre rastreles aluminio y plots 27 pintura azul (RAL a definir) 28 ventana existente |
|--|--|--|
- P. puertas tipo (ver memoria de puertas y detalles de puertas)

rev	fecha	revisiones	clientes
			Teidagua S.A.
proyecto			arquitecto
Reforma integral en oficina Teidagua C/San Agustín n8 38201 San Cristobal de La Laguna			Nuria Breton Rodriguez nuria@puerta35.com C/ Bethencourt Alfonso n2, planta 6ª T 922 044 056
secciones		zona 01 atención al cliente	
escala en A1	escala en A3	dibujado por	fecha
1:25	1:50	-	12.17
trabajo n	dibujo	revisión	
1705	A121	-	



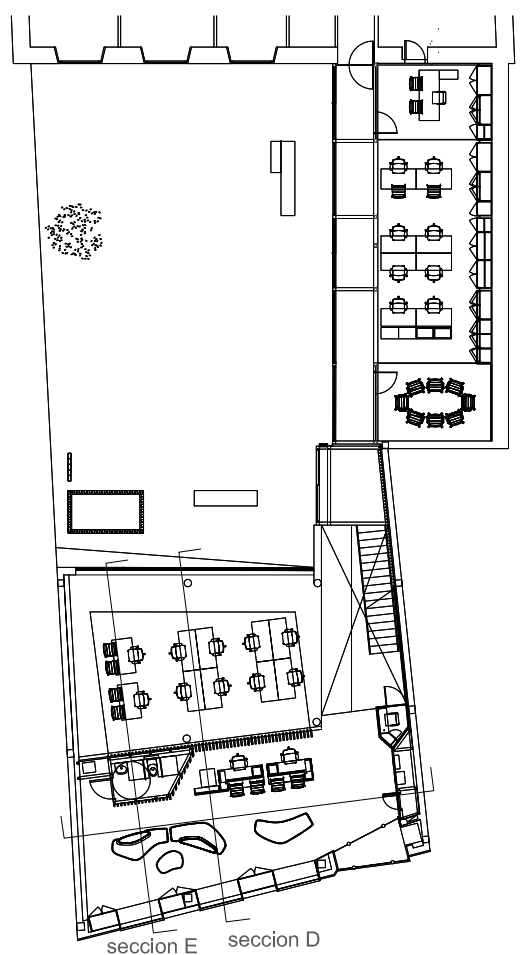
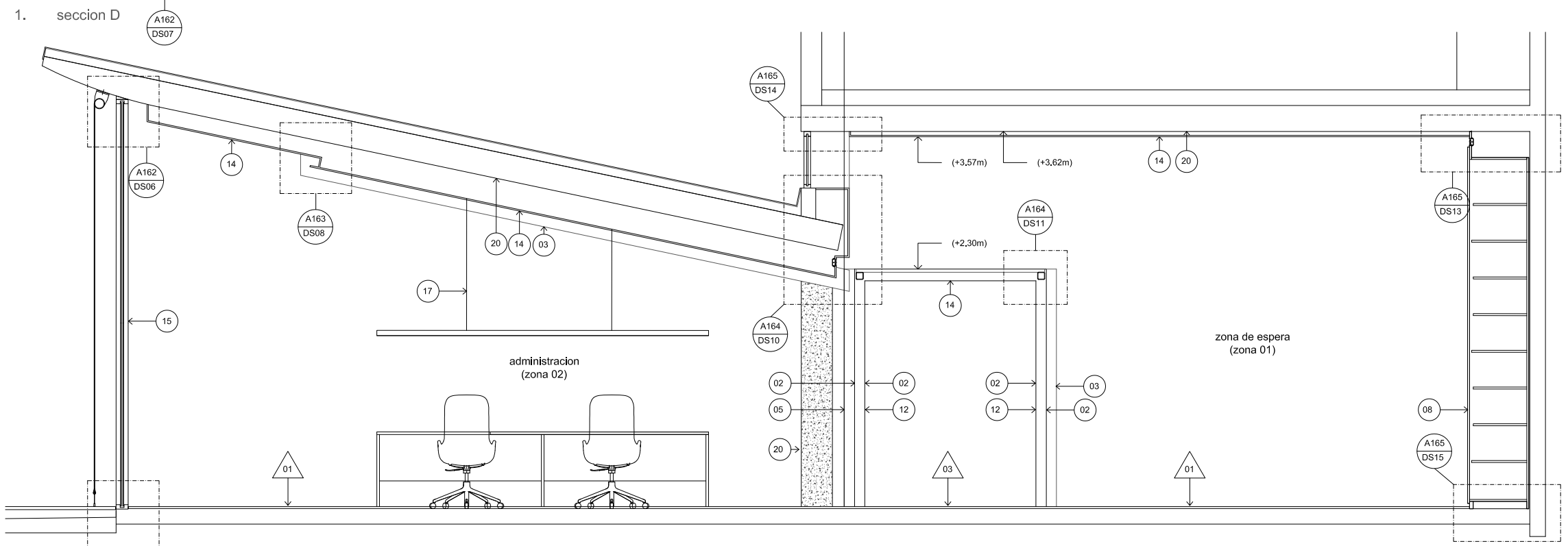
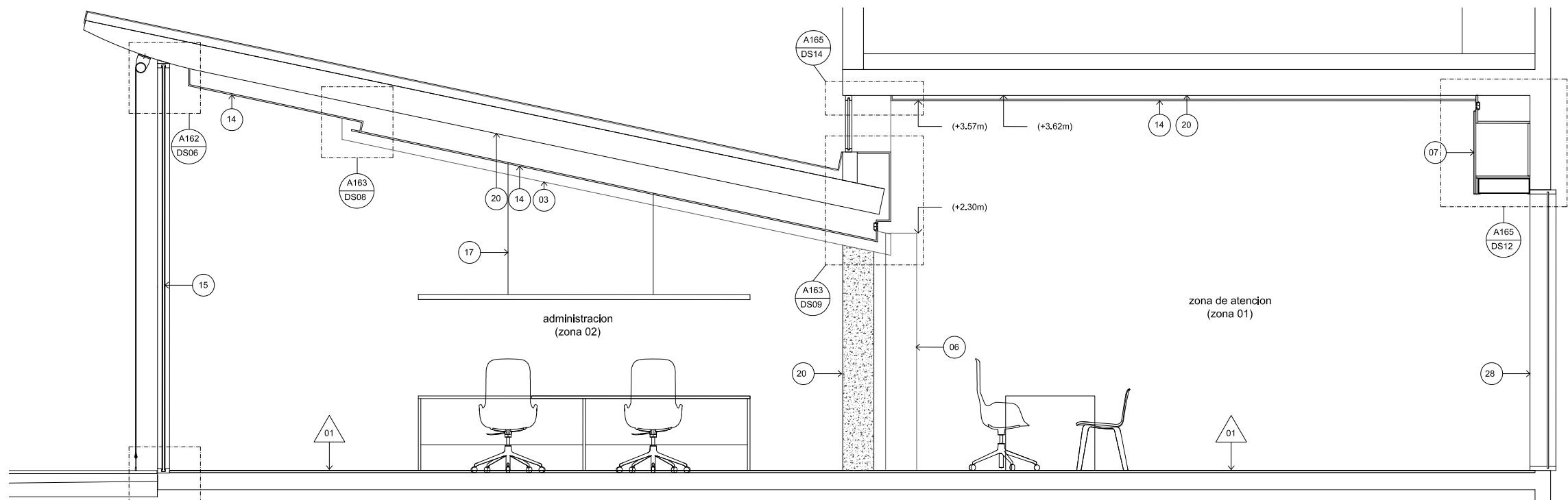
1. seccion C



- PAVIMENTOS:**
- 01 piedra natural (formato segun despiece en plano)
 - 02 madera laminada
 - 03 vinílico azul
 - 04 felpudo de entrada
 - 05 tarima composite acabado roble sobre rastreles de aluminio y plots
 - 06 grava existente
 - 07 felpudo
- PAREDES:**
- 01 trasdosado de placa de yeso laminado con perfiles de acero galvanizado y lana mineral
 - 02 tabiquería de placa de yeso laminado con perfiles de acero galvanizado y lana mineral
 - 03 lama de DM lacado en blanco con bastidor interior de madera fijado a techo o tabiquería a través de rastreles de madera atornillado
 - 04 lama de DM con chapa natural de roble fijada a trasdosado a través de rastreles de madera atornillado
 - 05 lama de DM lacado en blanco con bastidor interior de madera fijado a lama de techo y pavimento a través de taco metálico
 - 06 lama de DM lacado en blanco con bastidor interior de madera fijado a lama de techo y pavimento a través de taco metálico con espejo incrustado en parte frontal
 - 07 panel DM
 - 08 armario de DM lacado blanco satinado con tirador oculto de suelo a techo (único)
 - 09 vidrio laminado 6+6 con perfiles en U de acero inoxidable oculto en falso techo, pavimento y paredes (ver memorias)
 - 10 puerta pivotante de vidrio templado (ver memorias)
 - 11 puerta de madera (ver memorias)
 - 12 revestimiento vinílico
 - 13 enlucido de yeso
 - 14 falso techo de placa de yeso laminado con perfiles de acero galvanizado y lana mineral
 - 15 carpintería de aluminio lacado en blanco (ver memorias)
 - 16 estructura metálica existente
 - 17 iluminación lineal suspendida
 - 18 iluminación lineal oculta
 - 19 unidad de aire acondicionado
 - 20 estructura existente
 - 21 persiana levadiza plegable
 - 22 vidrio fijo con perfiles en U de acero inox. ocultos
 - 23 iluminación lineal empotrada en falso techo
 - 24 difusor lineal de aire acondicionado
 - 25 grava existente
 - 26 tarima composite sobre rastreles aluminio y plots
 - 27 pintura azul (RAL a definir)
 - 28 ventana existente
- P. _ _ _ _ _ puertas tipo, (ver memoria de puertas y detalles de puertas)

rev	fecha	revisiones	clientes		
			Teidagua S.A.		
			secciones zona 01 atención al cliente		
proyecto	arquitecto	escala en A1	escala en A3	dibujado por	fecha
Reforma integral en oficina Teidagua C/San Agustín n8 38201 San Cristobal de La Laguna	Nuria Breton Rodriguez nuria@puerta35.com	1:25	1:50	-	12.17
trabajo n	dibujo	revisión			
1705	A122	-			

C/ Bethencourt Alfonso n2, planta 6ª
T 922 044 056



- PAVIMENTOS:
- 01 piedra natural (formato segun despiece en plano)
 - 02 madera laminada
 - 03 vinílico azul
 - 04 felpudo de entrada
 - 05 tarima composite acabado roble sobre rastreles de aluminio y plots
 - 06 grava existente
 - 07 felpudo

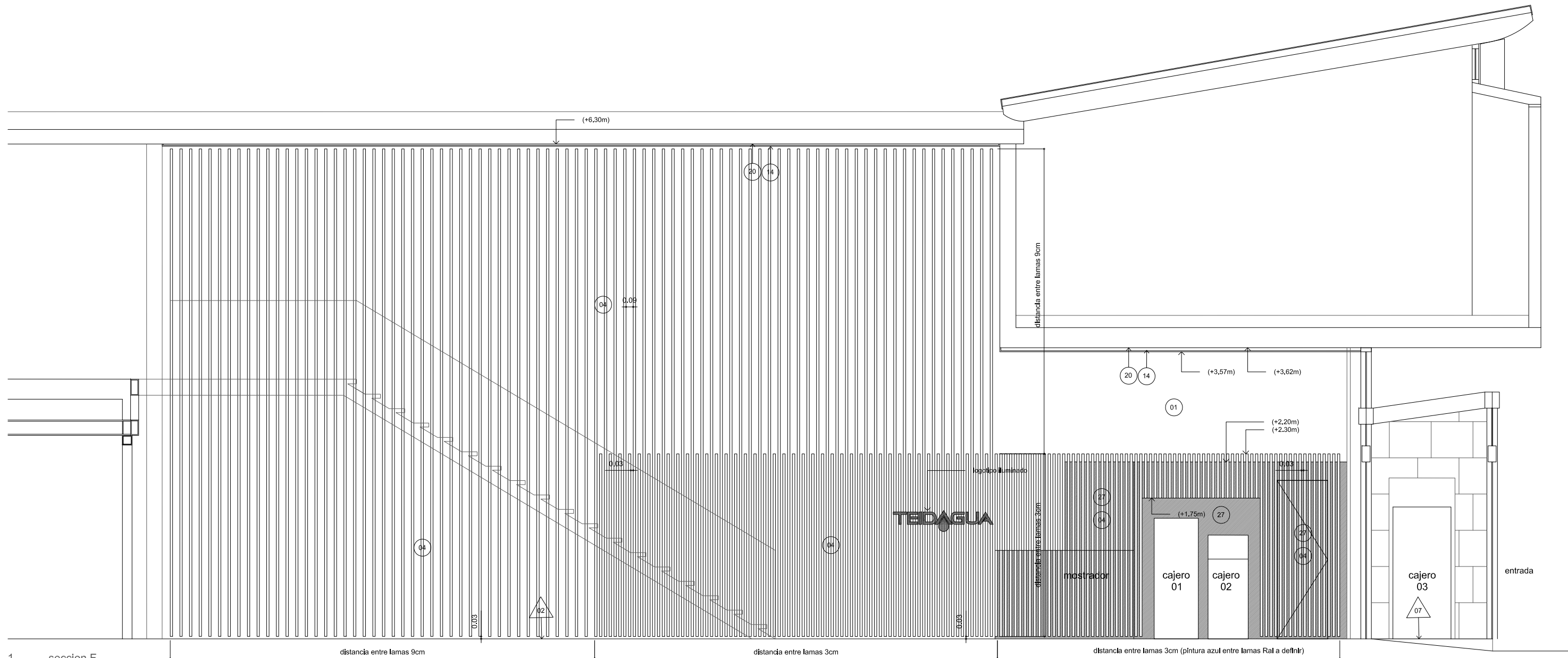
- PAREDES:
- 01 trasdosado de placa de yeso laminado con perfiles de acero galvanizado y lana mineral
 - 02 tabiquería de placa de yeso laminado con perfiles de acero galvanizado y lana mineral
 - 03 lama de DM lacado en blanco con bastidor interior de madera fijado a techo o estructura a través de rastreles de madera atornillado
 - 04 lama de DM con chapa natural de roble fijada a trasdosado a través de rastreles de madera atornillado
 - 05 lama de DM lacado en blanco con bastidor interior de madera fijado a lama de techo y pavimento a través de taco metálico
 - 06 lama de DM lacado en blanco con bastidor interior de madera fijado a techo o estructura a través de taco metálico con espejo industrado en rebaje en parte frontal
 - 07 panel DM
 - 08 armario de DM lacado blanco satinado con tirador oculto de suelo a techo (único)

- 09 vidrio laminado 6+6 con perfiles en U de acero inoxidable oculto en falso techo, pavimento y paredes (ver memorias)
- 10 puerta pivotante de vidrio templado (ver memorias)
- 11 puerta de madera (ver memorias)
- 12 revestimiento vinílico
- 13 enlucido de yeso
- 14 falso techo de placa de yeso laminado con perfiles de acero galvanizado y lana mineral
- 15 carpintería de aluminio lacado en blanco (ver memorias)
- 16 estructura metálica existente
- 17 iluminación lineal suspendida
- 18 iluminación lineal oculta

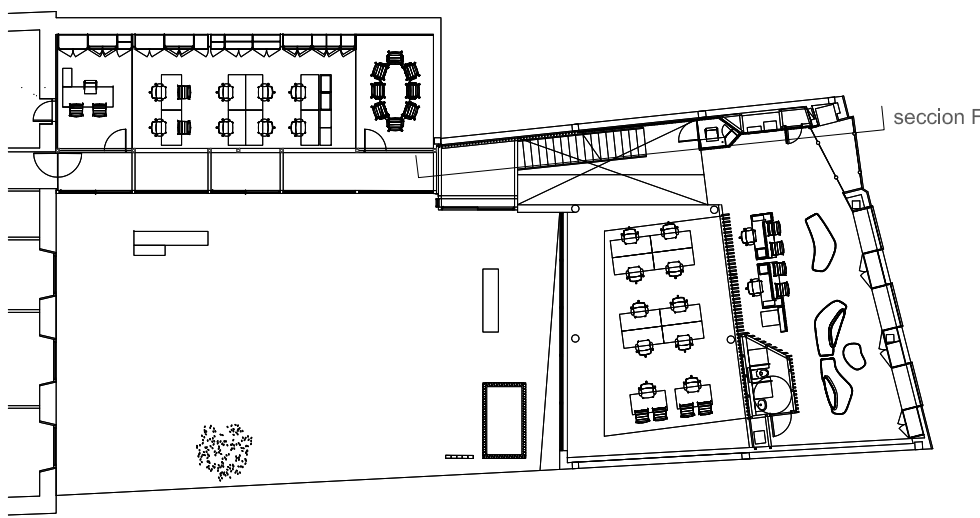
- 19 unidad de aire acondicionado
- 20 estructura existente
- 21 persiana levadiza plegable
- 22 vidrio fijo con perfiles en U de acero inox. ocultos
- 23 iluminación lineal empotrada en falso techo
- 24 difusor lineal de aire acondicionado
- 25 grava existente
- 26 tarima composite sobre rastreles aluminio y plots
- 27 pintura azul (RAL a definir)
- 28 ventana existente

P. puertas tipo (ver memoria de puertas y detalles de puertas)

rev	fecha	revisiones	clientes	secciones zona 01/02			
			Teidagua S.A.	escala en A1	escala en A3	dibujado por	fecha
				1:25	1:50	-	12.17
proyecto			arquitecto	trabajo n	dibujo	revisión	
Reforma integral en oficina Teidagua C/San Agustín n8 38201 San Cristobal de La Laguna			Nuria Breton Rodriguez nuria@puerta35.com	1705	A123	-	
			C/ Bethencourt Alfonso n2, planta 6ª T 922 044 056				



1. seccion F

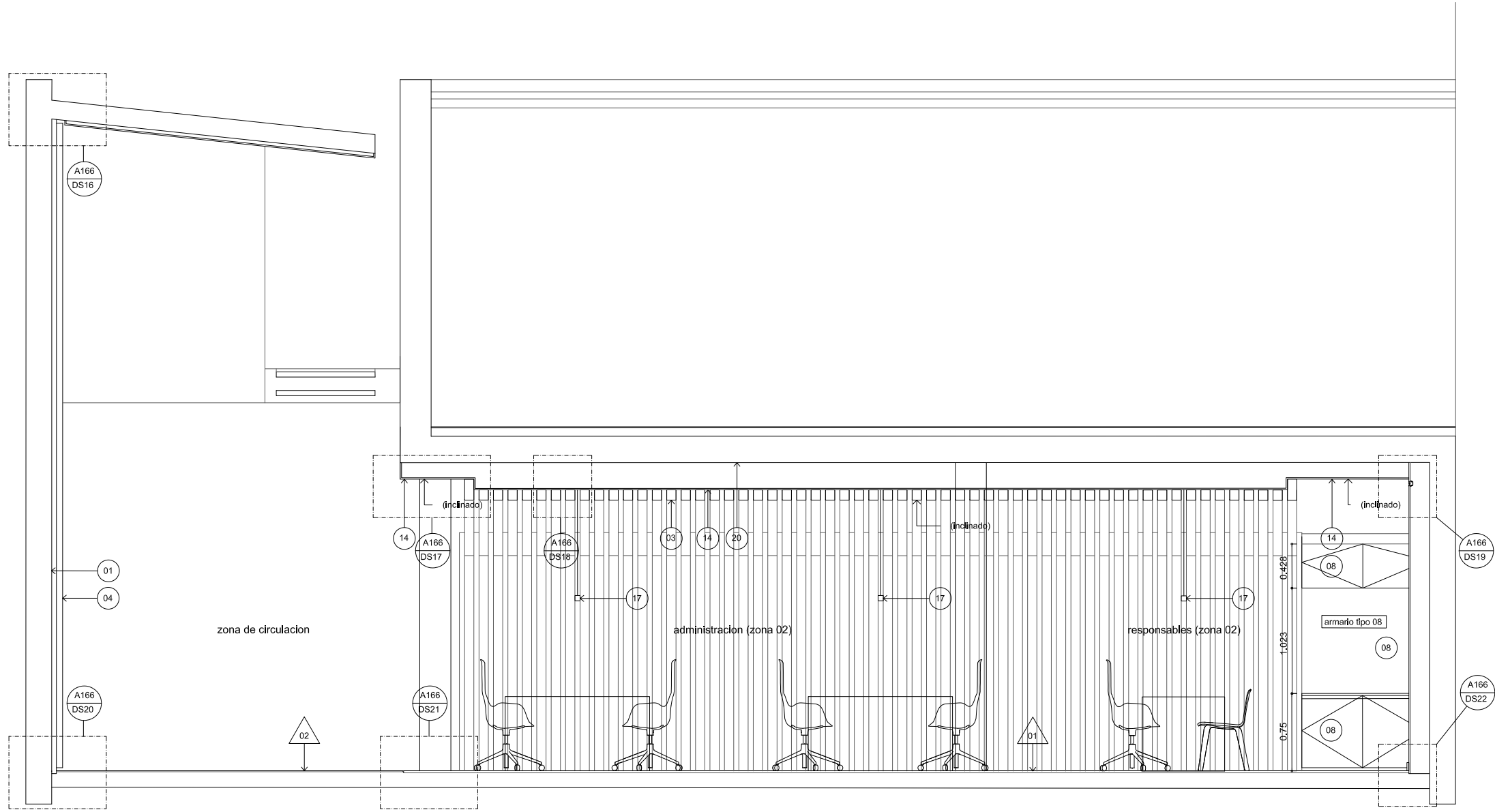


- | | | |
|---|---|--|
| <p>PAVIMENTOS:</p> <ul style="list-style-type: none"> 01 piedra natural (formato segun despiece en plano) 02 madera laminada 03 vinilico azul 04 felpudo de entrada 05 tarima composite acabado roble sobre rastreles de aluminio y plots 06 grava existente 07 felpudo <p>PAREDES:</p> <ul style="list-style-type: none"> 01 trasdosado de placa de yeso laminado con perfiles de acero galvanizado y lana mineral 02 tabiqueria de placa de yeso laminado con perfiles de acero galvanizado y lana mineral 03 lama de DM lacado en blanco con bastidor interior de madera fijado a techo o tabiqueria a traves de rastreles de madera atornillado 04 lama de DM con chapa natural de roble fijada a trasdosado a traves de rastreles de madera atornillado 05 lama de DM lacado en blanco con bastidor interior de madera fijado a lama de techo y pavimento a traves de taco metalico 06 lama de DM lacado en blanco con bastidor interior de madera fijado a lama de techo y pavimento a traves de taco metalico con espejo incrustado en rebaje en parte frontal 07 panel DM 08 armario de DM lacado blanco satinado con tirador oculto de suelo a techo (uhiero) | <p>PAREDES:</p> <ul style="list-style-type: none"> 09 vidrio laminado 6+6 con perfiles en U de acero inoxidable oculto en falso techo, pavimento y paredes (ver memorias) 10 puerta pivotante de vidrio templado (ver memorias) 11 puerta de madera (ver memorias) 12 revestimiento vinilico 13 enlucido de yeso 14 falso techo de placa de yeso laminado con perfiles de acero galvanizado y lana mineral 15 carpinteria de aluminio lacado en blanco (ver memorias) 16 estructura metalica existente 17 iluminacion lineal suspendida 18 iluminacion lineal oculta | <ul style="list-style-type: none"> 19 unidad de aire acondicionado 20 estructura existente 21 persiana levadiza plegable 22 vidrio fijo con perfiles en U de acero inox. ocultos 23 iluminacion lineal empotrada en falso techo 24 difusor lineal de aire acondicionado 25 grava existente 26 tarima composite sobre rastreles aluminio y plots 27 pintura azul (RAL a definir) 28 ventana existente <p>P. puertas tipo (ver memoria de puertas y detalles de puertas)</p> |
|---|---|--|

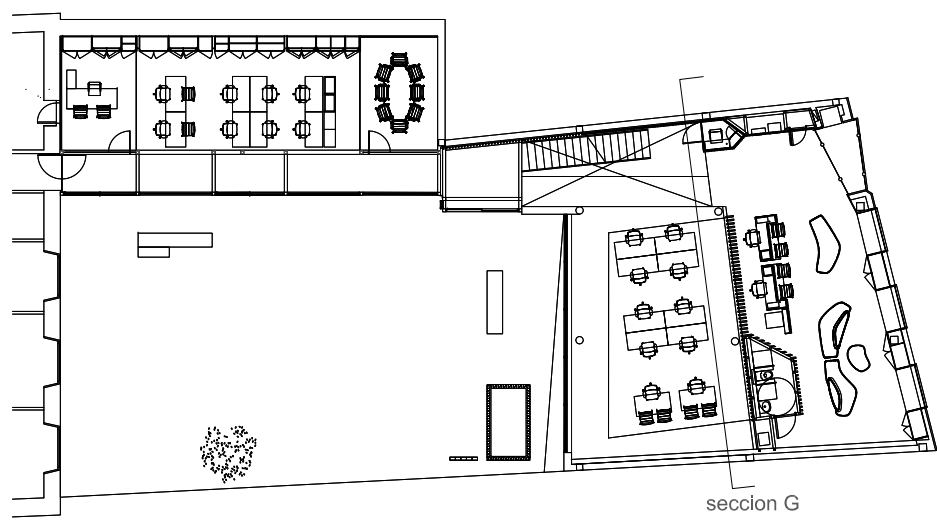
rev	fecha	revisiones	clientes
			Teidagua S.A.
proyecto			arquitecto
Reforma integral en oficina Teidagua C/San Agustín n8 38201 San Cristobal de La Laguna			Nuria Breton Rodriguez nuria@puerta35.com
escala en A1			escala en A3
1:25			1:50
trabajo n			dibujado por
1705			A124
revision			fecha
-			12.17

secciones
zona circulacion

C/ Bethencourt Alfonso n2, planta 6ª
T 922 044 056

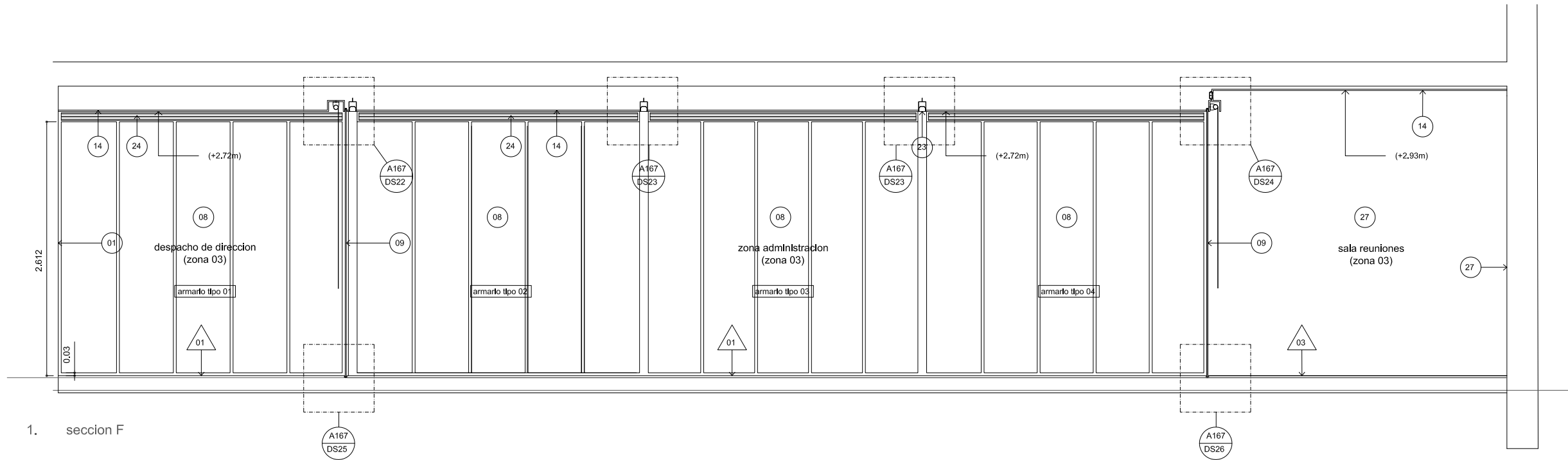


1. sección G

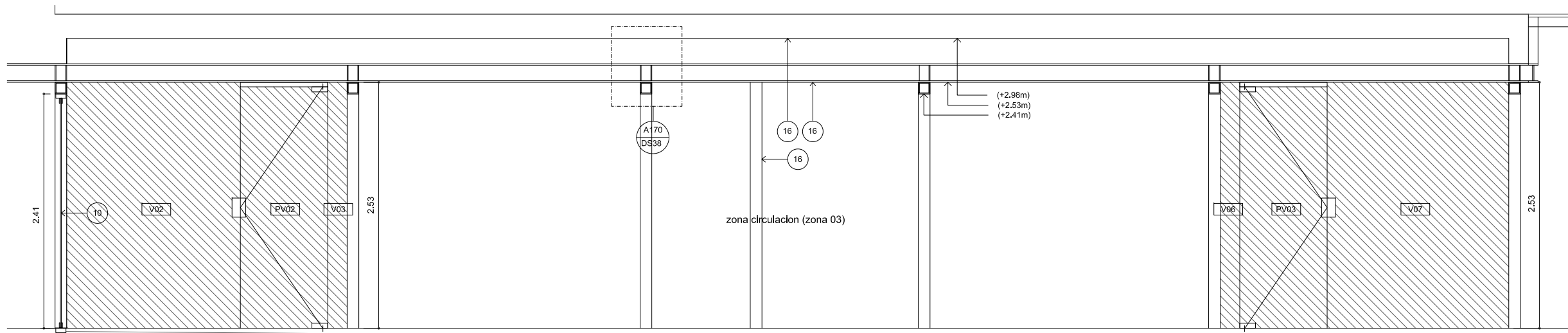


- PAVIMENTOS:**
- 01 piedra natural (formato según despiece en plano)
 - 02 madera laminada
 - 03 vinílico azul
 - 04 felpudo de entrada
 - 05 tarima composite acabado roble sobre rastreles de aluminio y plots
 - 06 grava existente
 - 07 felpudo
- PAREDES:**
- 01 trasdoso de placa de yeso laminado con perfiles de acero galvanizado y lana mineral
 - 02 tabiquería de placa de yeso laminado con perfiles de acero galvanizado y lana mineral
 - 03 lama de DM lacado en blanco con bastidor interior de madera fijado a techo o tabiquería a través de rastreles de madera atornillado
 - 04 lama de DM con chapa natural de roble fijada a trasdoso a través de rastreles de madera atornillado
 - 05 lama de DM lacado en blanco con bastidor interior de madera fijado a lama de techo y pavimento a través de taco metálico
 - 06 lama de DM lacado en blanco con bastidor interior de madera fijado a lama de techo y pavimento a través de taco metálico con espejo incrustado en rebaje en parte frontal
 - 07 panel DM
 - 08 armario de DM lacado blanco satinado con tirador oculto de suelo a techo (único)
 - 09 vidrio laminado 6+6 con perfiles en U de acero inoxidable oculto en falso techo, pavimento y paredes (ver memorias)
 - 10 puerta pivotante de vidrio templado (ver memorias)
 - 11 puerta de madera (ver memorias)
 - 12 revestimiento vinílico
 - 13 entucido de yeso
 - 14 falso techo de placa de yeso laminado con perfiles de acero galvanizado y lana mineral
 - 15 carpintería de aluminio lacado en blanco (ver memorias)
 - 16 estructura metálica existente
 - 17 iluminación lineal suspendida
 - 18 iluminación lineal oculta
 - 19 unidad de aire acondicionado
 - 20 estructura existente
 - 21 persiana levadiza plegable
 - 22 vidrio fijo con perfiles en U de acero inox. ocultos
 - 23 iluminación lineal empotrada en falso techo
 - 24 difusor lineal de aire acondicionado
 - 25 grava existente
 - 26 tarima composite sobre rastreles aluminio y plots
 - 27 pintura azul (RAL a definir)
 - 28 ventana existente
- P.:** puertas tipo. (ver memoria de puertas y detalles de puertas)

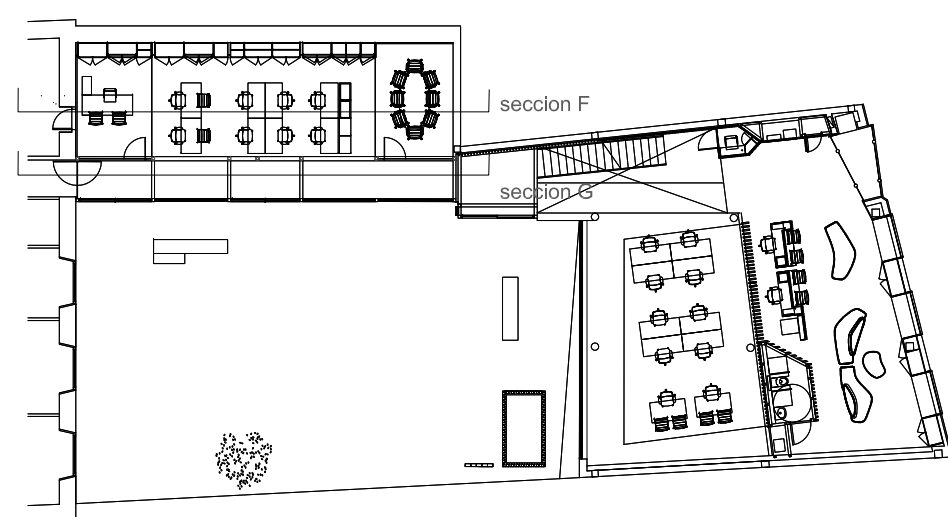
rev	fecha	revisiones	clientes			
			Teidagua S.A.			
			secciones zona 02 puestos de trabajo			
proyecto	arquitecto	escala en A1	escala en A3	dibujado por	fecha	
Reforma integral en oficina Teidagua	Nuria Breton Rodriguez	1:25	1:50	-	12.17	
C/San Agustín n8 38201	nuria@puerta35.com	trabajo n	dibujo	revisión		
San Cristobal de La Laguna	C/ Bethencourt Alfonso n2, planta 6ª	1705	A125	-		
	T 922 044 056					



1. seccion F



2. seccion G



- PAVIMENTOS:
- 01 piedra natural (formato segun despiece en plano)
 - 02 madera laminada
 - 03 vinilico azul
 - 04 felpudo de entrada
 - 05 tarima composite acabado roble sobre rastreles de aluminio y plots
 - 06 grava existente
 - 07 felpudo

- PAREDES:

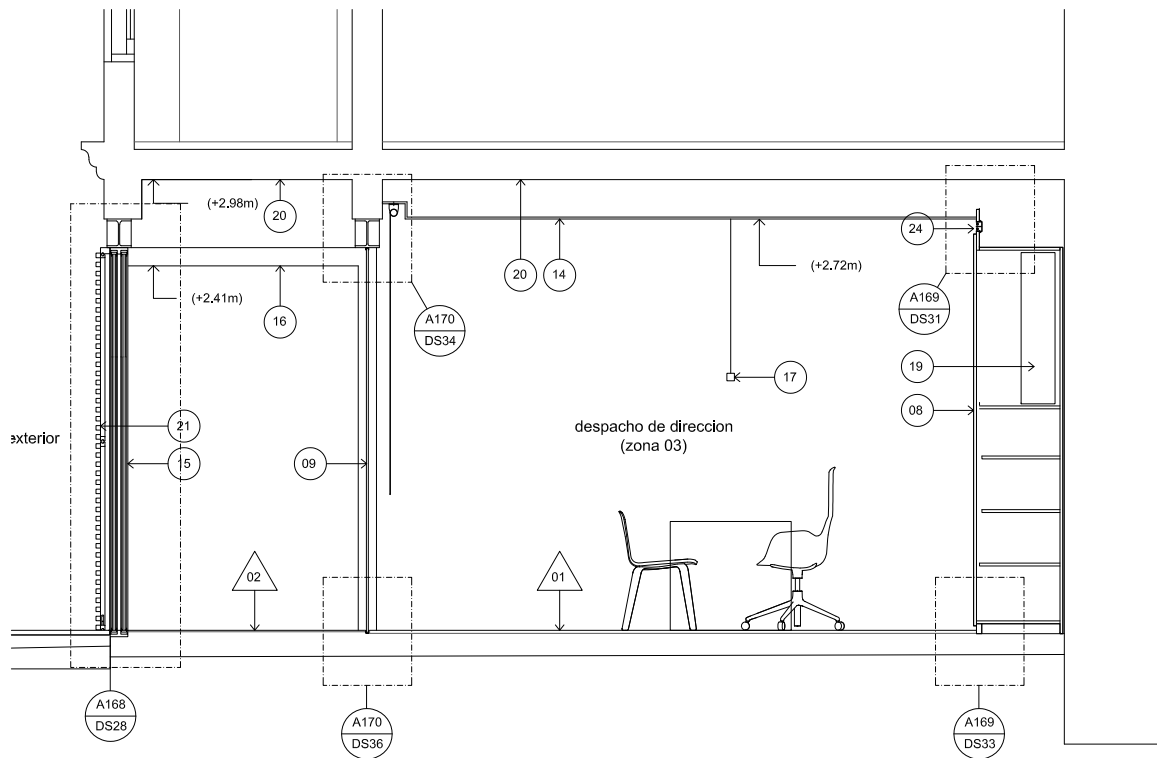
- PAREDES:
- 01 trasdosado de placa de yeso laminado con perfiles de acero galvanizado y lana mineral
 - 02 tabiqueria de placa de yeso laminado con perfiles de acero galvanizado y lana mineral
 - 03 lama de DM lacado en blanco con bastidor interior de madera fijado a techo o tarima a traves de rastreles de madera atomado
 - 04 lama de DM con chapa natural de roble fijada a trasdosado a traves de rastreles de madera atomado
 - 05 lama de DM lacado en blanco con bastidor interior de madera fijado a lama de techo y pavimento a traves de taco metalico
 - 06 lama de DM lacado en blanco con bastidor interior de madera fijado a tarima con espejo incrustado en rebaje en parte frontal
 - 07 panel DM
 - 08 armario de DM lacado blanco satinado con tirador oculto de suelo a techo (chero)

- 09 vidrio laminado 6+6 con perfiles en U de acero inoxidable oculto en falso techo, pavimento y paredes (ver memorias)
- 10 puerta pivotante de vidrio templado (ver memorias)
- 11 puerta de madera (ver memorias)
- 12 revestimiento vinilico
- 13 enlucido de yeso
- 14 falso techo de placa de yeso laminado con perfiles de acero galvanizado y lana mineral
- 15 carpinteria de aluminio lacado en blanco (ver memorias)
- 16 estructura metalica existente
- 17 iluminacion lineal suspendida
- 18 iluminacion lineal oculta

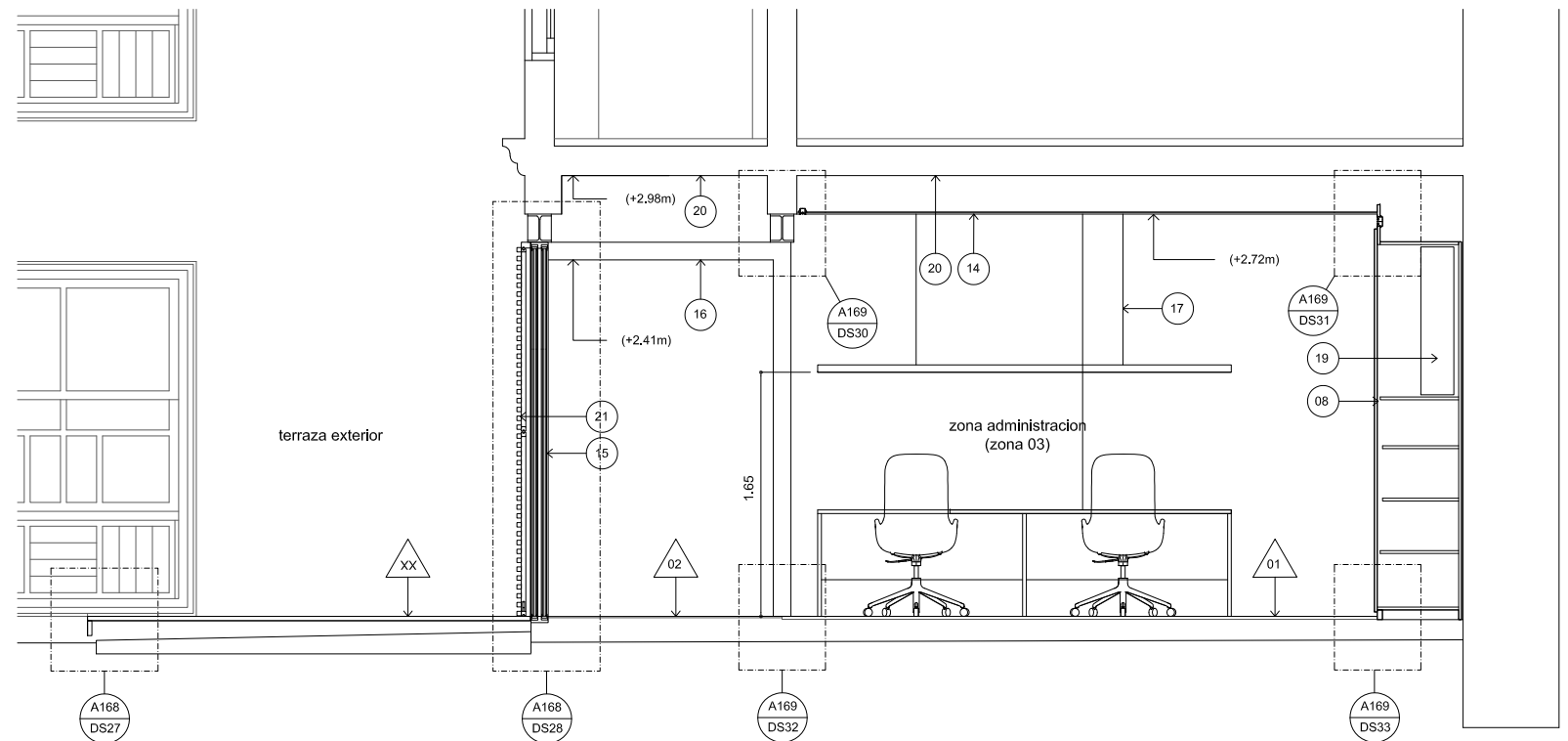
- 19 unidad de aire acondicionado
- 20 estructura existente
- 21 persiana levadiza plegable
- 22 vidrio tipo con perfiles en U de acero inox. ocultos
- 23 iluminacion lineal empotrada en falso techo
- 24 difusor lineal de aire acondicionado
- 25 grava existente
- 26 tarima composite sobre rastreles aluminio y plots
- 27 pintura azul (RAL a definir)
- 28 ventana existente

P. puertas tipo (ver memoria de puertas y detalles de puertas)

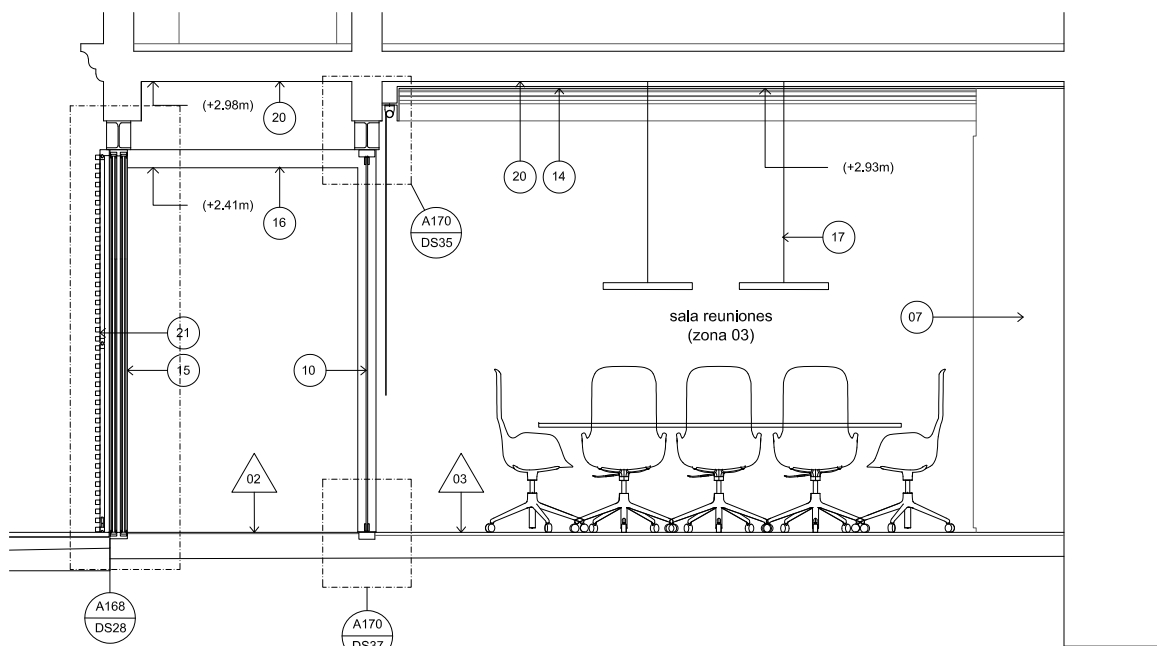
rev	fecha	revisiones	clientes		
			Teidagua S.A.		
			secciones zona 03 puestos de trabajo		
proyecto	arquitecto	escala en A1	escala en A3	dibujado por	fecha
Reforma integral en oficina Teidagua	Nuria Breton Rodriguez	1:25	1:50	-	12.17
C/San Agustín n8 38201	nuria@puerta35.com	trabajo n	dibujo	revision	
San Cristobal de La Laguna	C/ Bethencourt Alfonso n2, planta 6ª	1705	A126	-	
	T 922 044 056				



1. seccion H

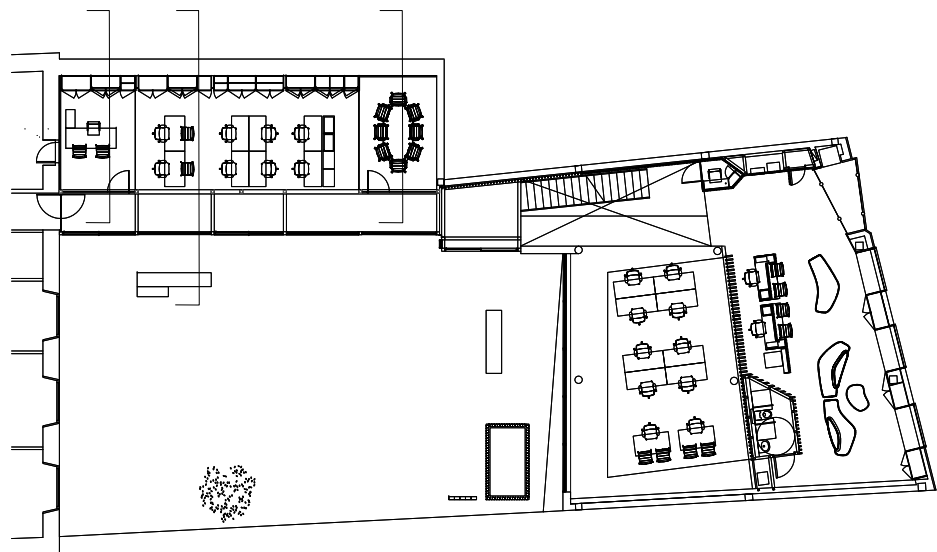


2. seccion I



3. seccion J

seccion H seccion I seccion J



- PAVIMENTOS:**
- 01 piedra natural (formato segun despiece en plano)
 - 02 madera laminada
 - 03 vinilico azul
 - 04 felpudo de entrada
 - 05 tarima composite acabado roble sobre rastreles de aluminio y plots
 - 06 grava existente
 - 07 felpudo

- PAREDES:**

- PAREDES:**
- 01 trasdosado de placa de yeso laminado con perfiles de acero galvanizado y lana mineral
 - 02 tablero de placa de yeso laminado con perfiles de acero galvanizado y lana mineral
 - 03 lama de DM lacado en blanco con bastidor interior de madera lijado a techo o tablero a travrs de rastreles de madera atornillado
 - 04 lama de DM con chapa natural de roble lijada a trasdosado a travrs de rastreles de madera atornillado
 - 05 lama de DM lacado en blanco con bastidor interior de madera lijado a lama de techo y pavimento a travrs de taco metalico
 - 06 lama de DM lacado en blanco con bastidor interior de madera lijado a lama de techo y pavimento a travrs de taco metalico con espejo incrustado en rabaje en parte frontal
 - 07 panel DM
 - 08 armario de DM lacado blanco satinado con tirador oculto de suelo a techo (uñero)

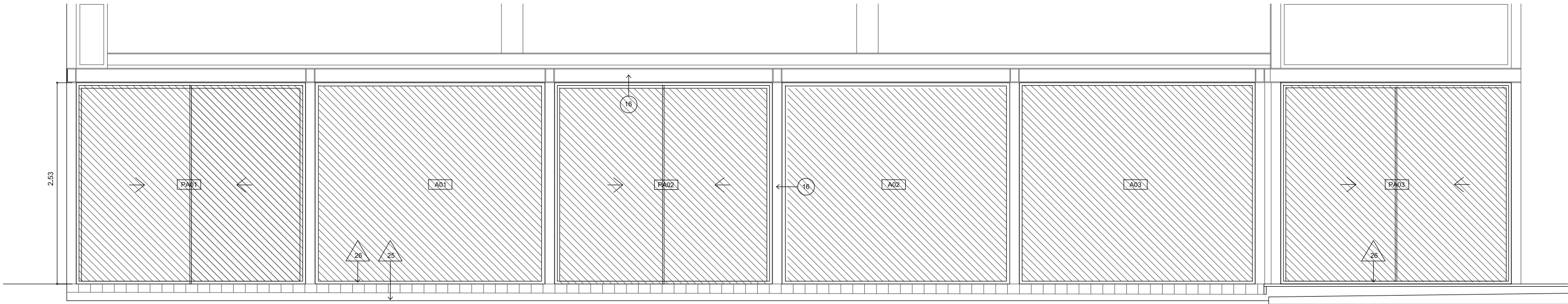
- 09 vidrio laminado 6+6 con perfiles en U de acero inoxidable galvanizado en falso techo, pavimento y paredes (ver memorias)
- 10 puerta pivotante de vidrio templado (ver memorias)
- 11 puerta de madera (ver memorias)
- 12 revestimiento vinilico
- 13 enlucido de yeso
- 14 falso techo de placa de yeso laminado con perfiles de acero galvanizado y lana mineral
- 15 carpinteria de aluminio lacado en blanco (ver memorias)
- 16 estructura metalica existente
- 17 iluminacion lineal suspendida
- 18 iluminacion lineal oculta

- 19 unidad de aire acondicionado
- 20 estructura existente
- 21 persiana levadiza plegable
- 22 vidrio fijo con perfiles en U de acero Inox. ocultos
- 23 iluminacion lineal empotrada en falso techo
- 24 difusor lineal de aire acondicionado
- 25 grava existente
- 26 tarima composite sobre rastreles aluminio y plots
- 27 pintura azul (RAL a definir)
- 28 ventana existente

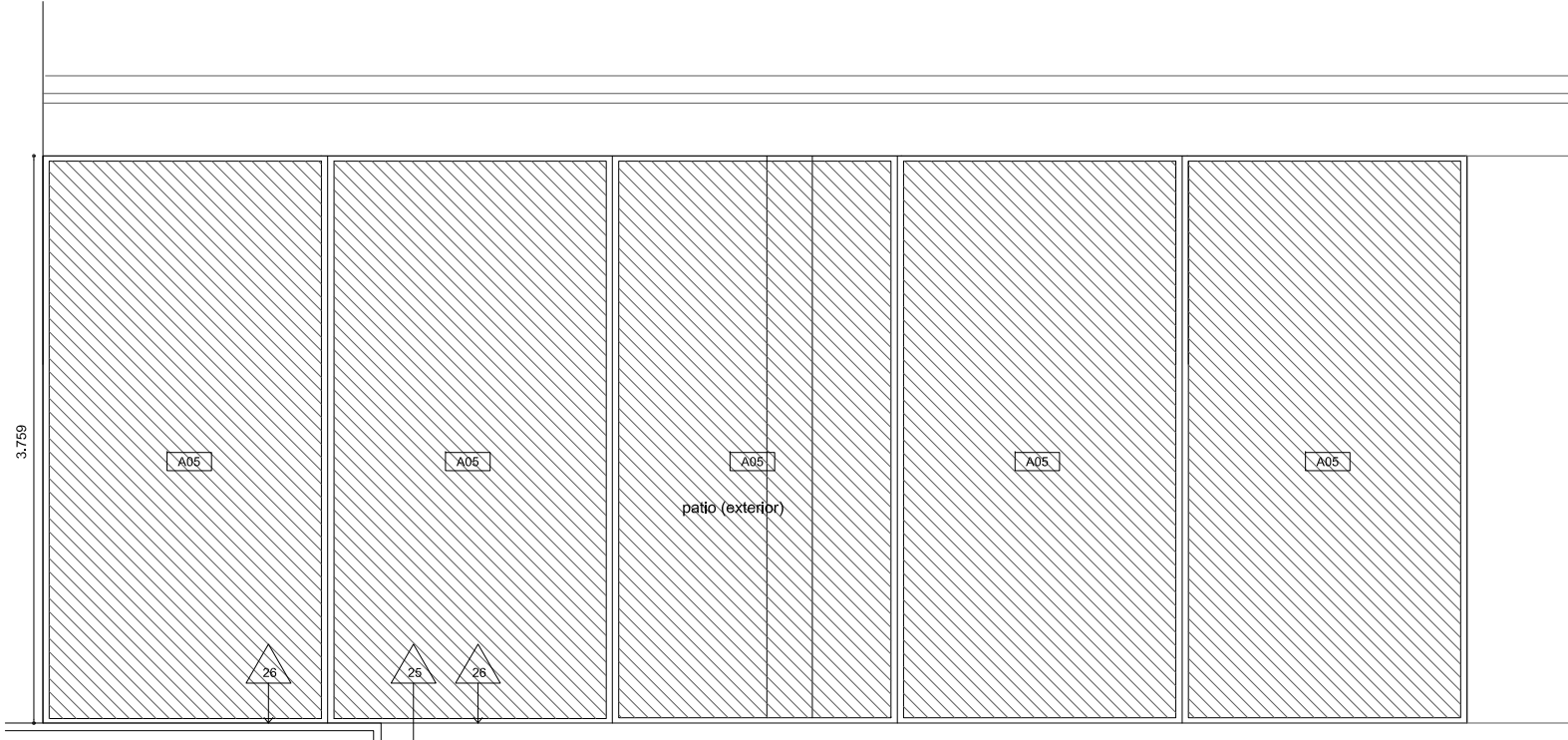
P. puertas tipo (ver memoria de puertas y detalles de puertas)

rev	fecha	revisiones	clientes
			Teidagua S.A.
proyecto			arquitecto
Reforma integral en oficina Teidagua C/San Agustín n8 38201 San Cristobal de La Laguna			Nuria Breton Rodriguez nuria@puerta35.com C/ Bethencourt Alfonso n2, planta 6ª T 922 044 056
escala en A1		escala en A3	dibujado por
1:25		1:50	fecha
			12.17
trabajo n		dibujo	revision
1705		A127	-

secciones transversales zona 03 puestos de trabajo

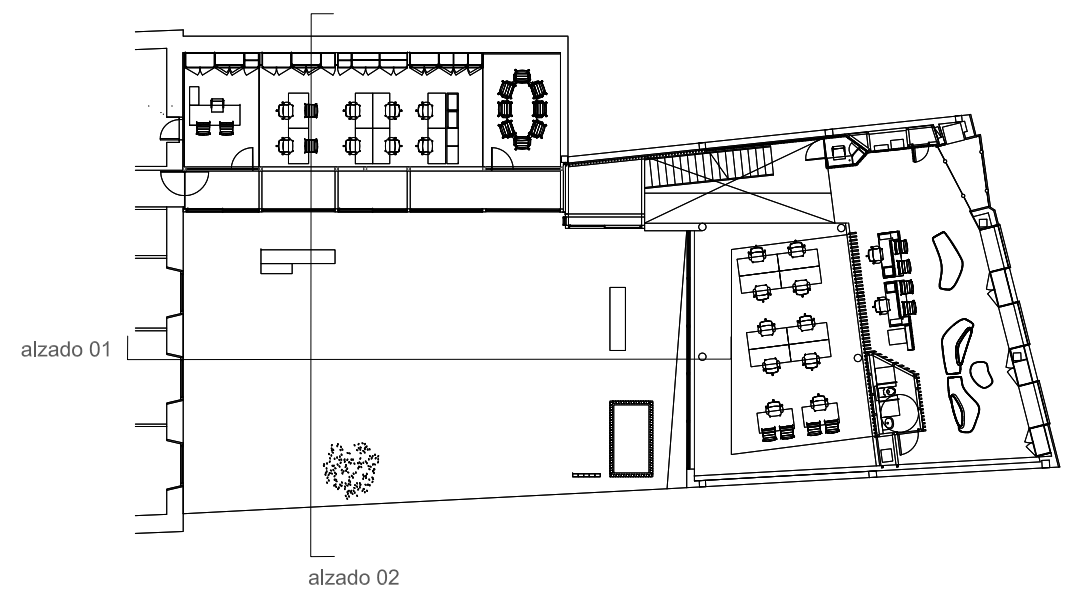


1. alzado 01

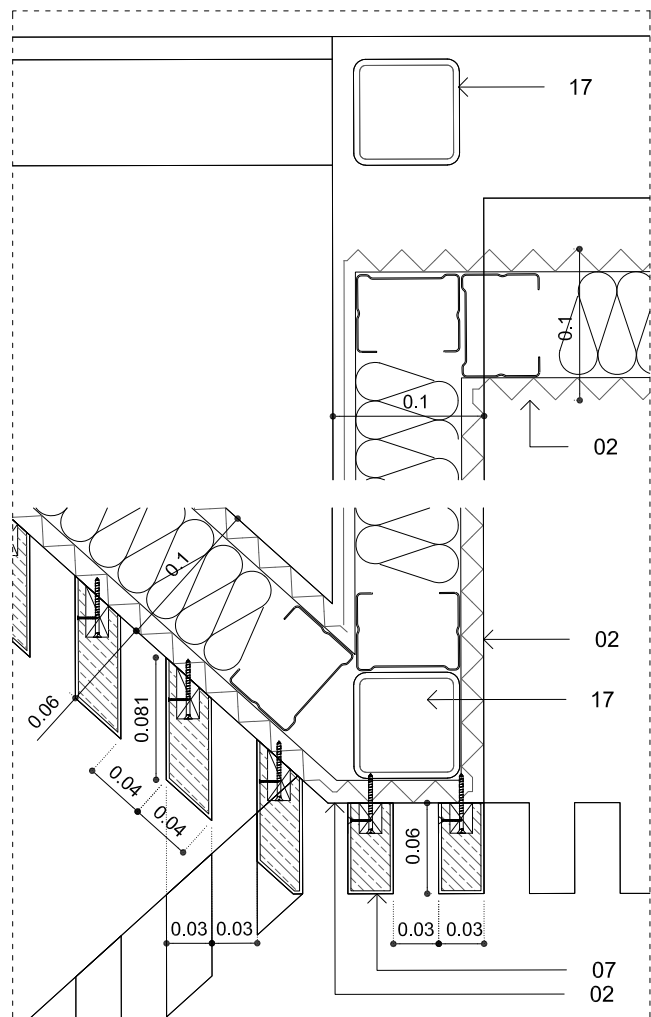


2. alzado 02

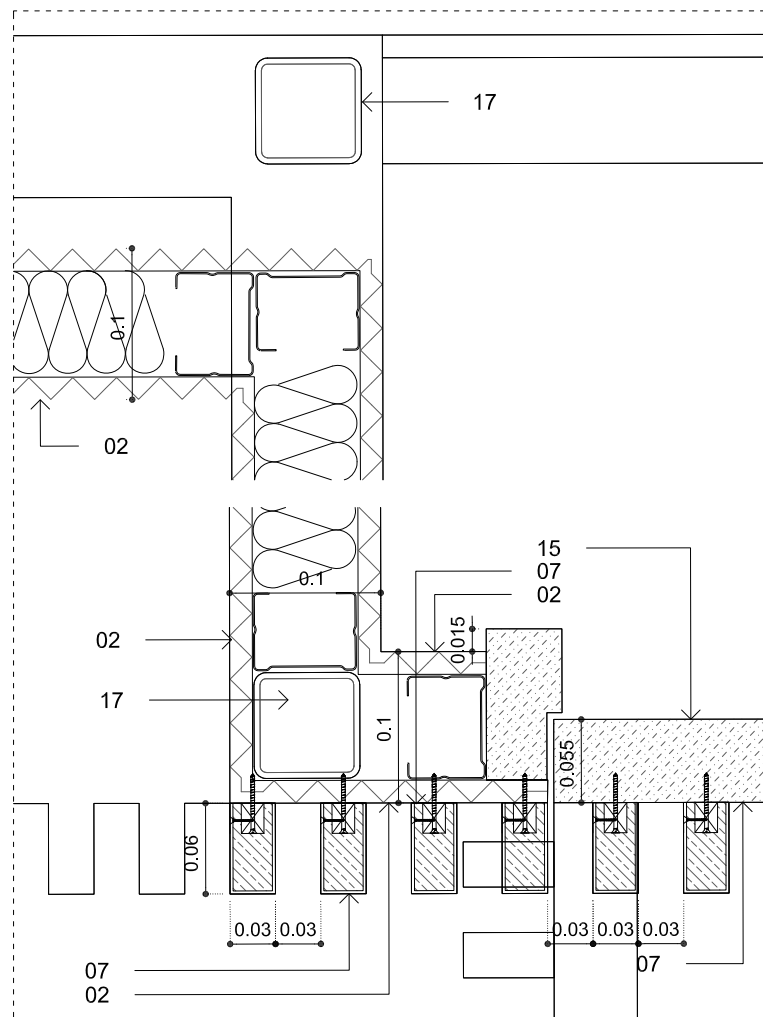
- | | | |
|---|---|--|
| <p>PAVIMENTOS:</p> <ul style="list-style-type: none"> 01 piedra natural (formato según despiece en plano) 02 madera laminada 03 vinílico azul 04 felpudo de entrada 05 tarima composite acabado roble sobre rastres de aluminio y plots 06 grava existente 07 felpudo <p>PAREDES:</p> <ul style="list-style-type: none"> 01 trasdoso de placa de yeso laminado con perfiles de acero galvanizado y lana mineral 02 tabiquería de placa de yeso laminado con perfiles de acero galvanizado y lana mineral 03 lama de DM lacado en blanco con bastidor interior de madera fijada a techo o tabiquería a través de rastres de madera atornillado 04 lama de DM con chapa natural de roble fijada a trasdoso a través de rastres de madera 05 lama de DM lacado en blanco con bastidor interior de madera fijada a lama de techo y pavimento a través de tacho metálico 06 lama de DM lacado en blanco con bastidor interior de madera fijada a lama de techo y pavimento a través de tacho metálico con espejo incrustado en rebaje en parte frontal 07 panel DM 08 armario de DM lacado blanco satinado con trador oculto de suelo a techo (uhero) | <ul style="list-style-type: none"> 09 vidrio laminado 6+6 con perfiles en U de acero inoxidable oculto en falso techo, pavimento y paredes (ver memorias) 10 puerta pivotante de vidrio templado (ver memorias) 11 puerta de madera (ver memorias) 12 revestimiento vinílico 13 entucdo de yeso 14 falso techo de placa de yeso laminado con perfiles de acero galvanizado y lana mineral 15 carpintería de aluminio lacado en blanco (ver memorias) 16 estructura metálica existente 17 iluminación lineal suspendida 18 iluminación lineal oculta | <ul style="list-style-type: none"> 19 unidad de aire acondicionado 20 estructura existente 21 persiana levadiza plegable 22 vidrio fijo con perfiles en U de acero inox, ocultos 23 iluminación lineal empotrada en falso techo 24 difusor lineal de aire acondicionado 25 grava existente 26 tarima composite sobre rastres aluminio y plots 27 pintura azul (RAL a definir) 28 ventana existente |
|---|---|--|
- P. puertas tipo (ver memoria de puertas y detalles de puertas)



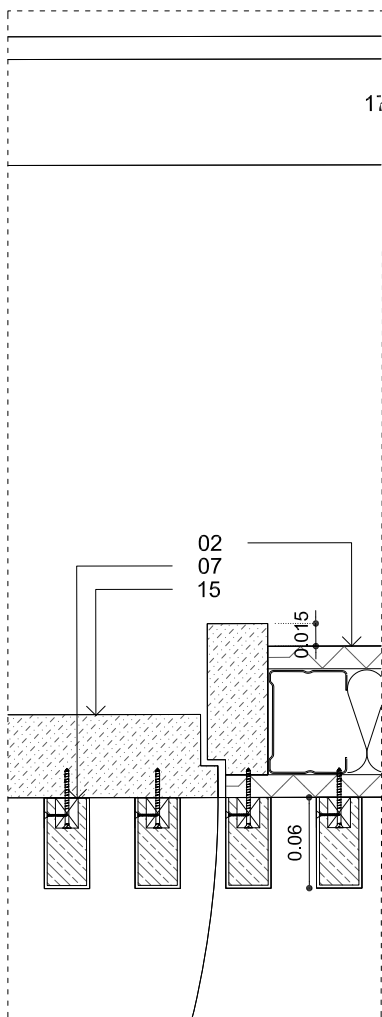
rev	fecha	revisiones	clientes	alzados - fachadas patio			
			Teidagua S.A.	escala en A1	escala en A3	dibujado por	fecha
				1:25	1:50	-	12.17
				trabajo n	dibujo	revisión	
				1705	A128	-	
proyecto Reforma integral en oficina Teidagua C/San Agustín n8 38201 San Cristobal de La Laguna			cliente Teidagua S.A.	arquitecto Nuria Breton Rodriguez nuria@puerta35.com C/ Bethencourt Alfonso n2, planta 6ª T 922 044 056			



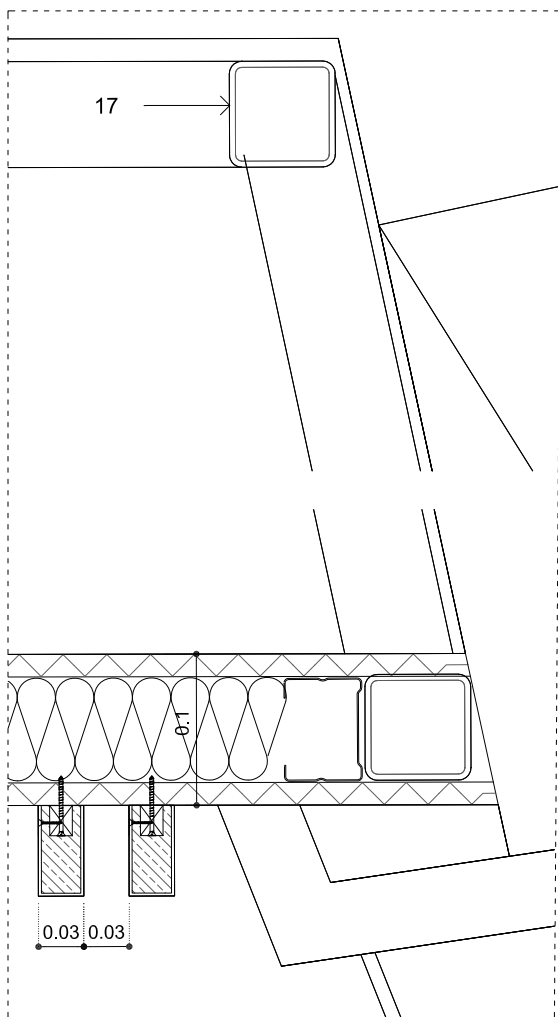
1. DP1 detalle cajeros



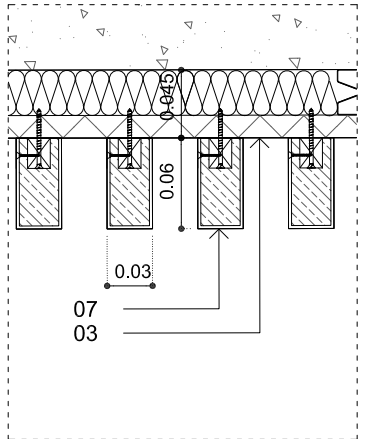
2. DP2 detalle cajeros



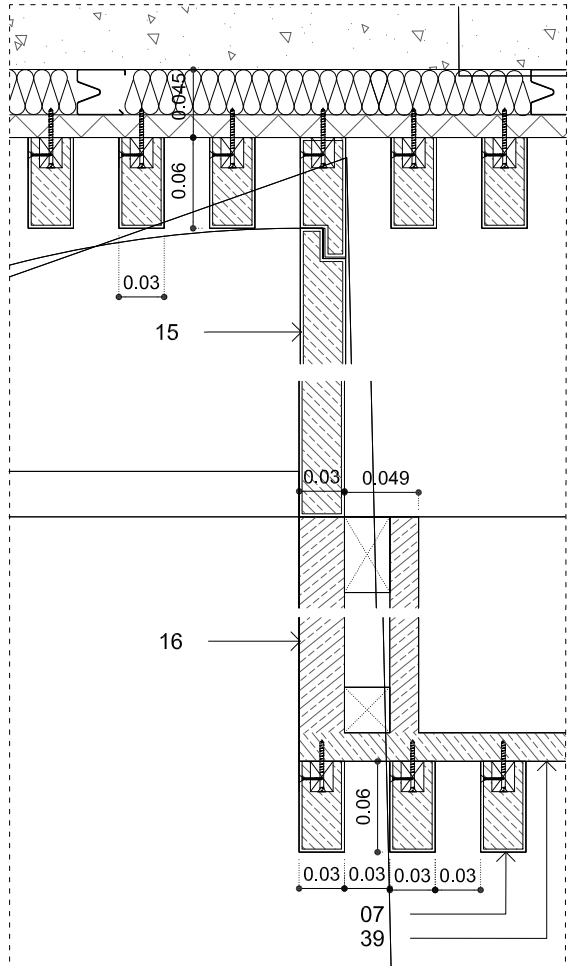
3. DP3 detalle cajeros



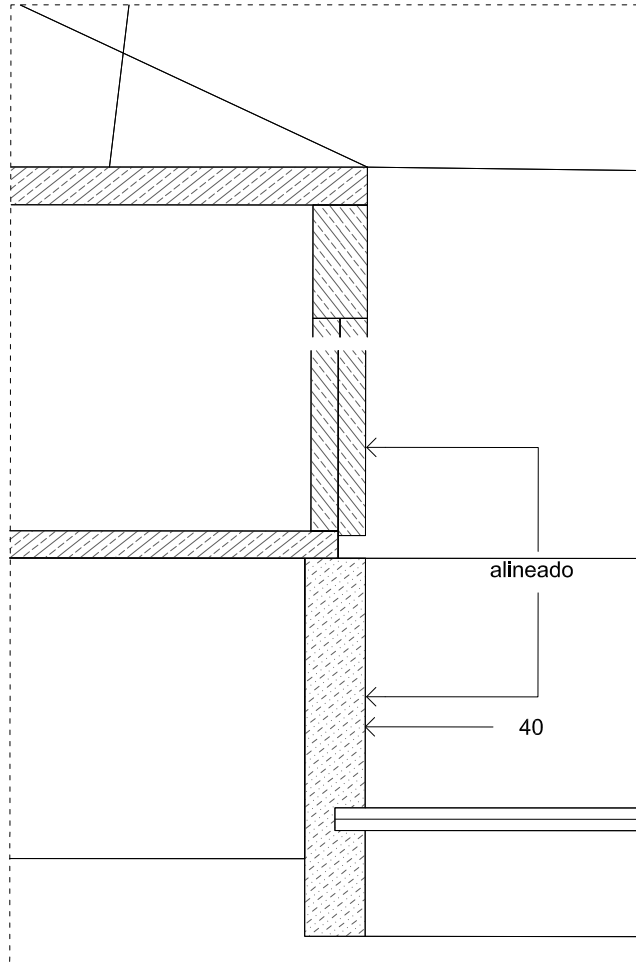
4. DP4 detalle cajeros



5. DP5 detalle lamas en doble altura



6. DP6 puerta mostrador cajeros



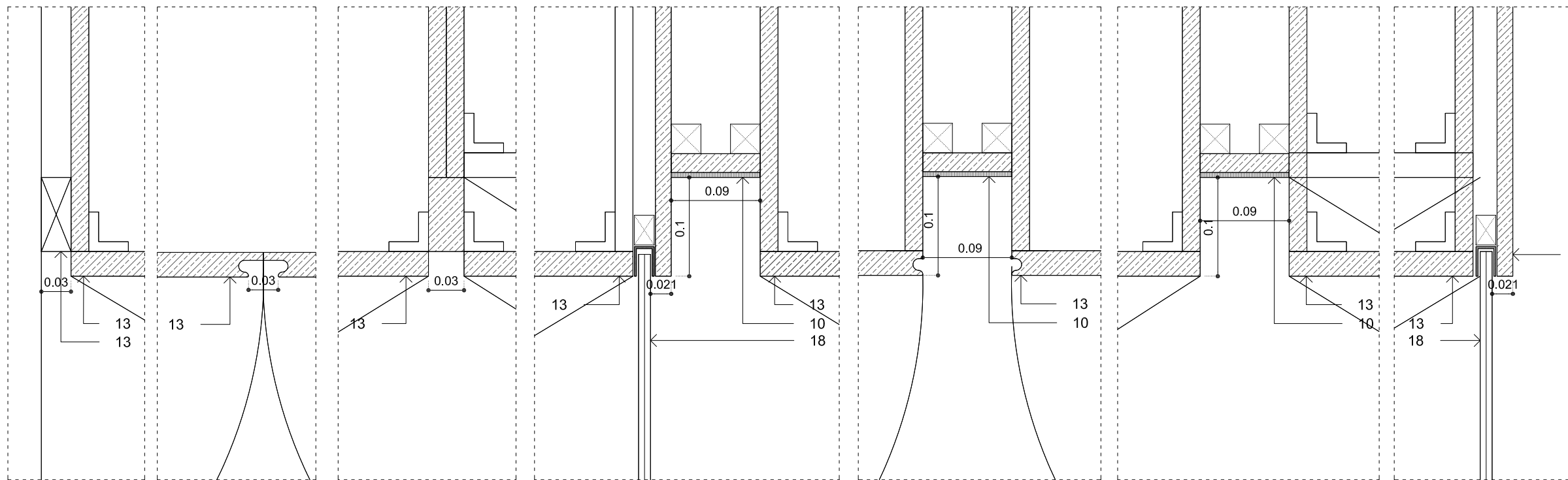
7. DP7 detalle armarios entrada y carpintería existente

- 01 falso techo suspendido de placa de yeso laminado con lana mineral y estructura de acero galvanizado
- 02 tabiquería de placa de yeso laminado con lana mineral y estructura de acero galvanizado
- 03 trasdosado de placa de yeso laminado con lana mineral y estructura de acero galvanizado
- 04 rastrel de madera
- 05 panel de contrachapado
- 06 lama constituida por panel DM lacado en blanco acabado satinado, con bastidor interior de madera, fijada a techo o tabiquería a traves de rastreles de madera atornillados
- 07 lama constituida por panel DM con chapa de madera natural de roble (mismo tono que pavimento) y bastidor interior de madera, fijada a techo o tabiquería a traves de rastreles de madera atornillados
- 08 lama constituida por panel DM lacado en blanco acabado satinado, con bastidor interior de madera, atornillada a lama de techo y fijada a pavimento a traves de taco metalico.
- 09 espejo insertado en rebaje de lama
- 10 espejo
- 11 fijacion de lama
- 12 panel de DM lacado en blanco acabado satinado
- 13 armario de DM lacado en blanco acabado satinado con tiradores ocultos (uñeros) en toda su vertical
- 14 puerta de DM lacada en blanco acabado satinado
- 15 puerta de DM con chapa de madera natural de roble (mismo tono que pavimento)
- 16 panel de DM con chapa de madera natural acabado en roble (mismo tono que pavimento)
- 17 estructura metalica
- 18 vidrio laminado 6+6 fijado con perfiles en U de acero inoxidable ocultos en paredes, techo y pavimento (ver memoria)
- 19 puerta pivotante de vidrio templado (ver memoria)
- 20 estructura metalica existente
- 21 carpintería de aluminio lacada en blanco (ver memoria)
- 22 persiana plegable levadiza compuesta por un bastidor de acero galvanizado lacado en blanco y lamas de madera de tea, sistema mecanizado con contrapesos y rodamientos
- 23 difusor de impulsión de aire acondicionado de aluminio lacado en blanco
- 24 difusor de retorno de aire acondicionado de aluminio lacado en blanco
- 25 tarima de composite acabado en roble de 150mm de ancho (se requiere muestra de acabado) sobre rastreles de aluminio y plots
- 26 hormigon de formacion de pendiente
- 27 grava existente
- 28 impermeabilizante
- 29 pavimento de piedra natural
- 30 pavimento de madera laminada
- 31 pavimento o revestimiento vinilico
- 32 mortero de nivelacion
- 33 atezado de hormigon existente
- 34 cortina enrollable de polyscreen con accionamiento a motor
- 35 cortina enrollable de tejido ecovision con accionamiento a cadena
- 36 tira led de iluminacion sobre perfiles de aluminio (ver memoria)
- 37 iluminacion lineal empotrada en falso techo (ver memoria)
- 38 iluminacion lineal en superficie (ver memoria)
- 39 pintura azul ral a definir
- 40 ventana de madera existente
- 41 estructura existente
- 42 pantalla de turnos
- 43 caja de iluminacion compuesta por caja de aluminio lacado en blanco con led interiores y tapa opal
- 44 rodapie de DM lacado en blanco
- 45 perfil en L de acero inoxidable de 1cm de ancho
- 46 placa de yeso laminado
- 47 conducto de aire acondicionado

rev	fecha	revisiones	clientes
			Teidagua S.A.

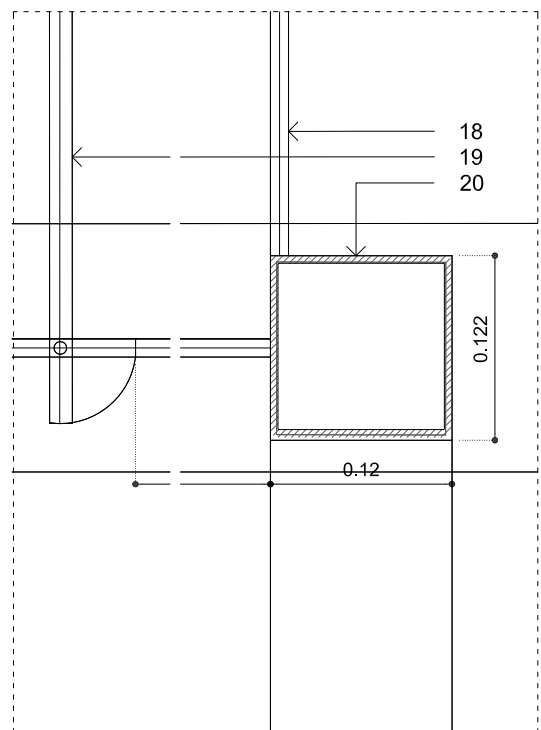
proyecto	arquitecto	escala en A1	escala en A3	dibujado por	fecha
Reforma integral en oficina Teidagua C/San Agustín n8 38201 San Cristobal de La Laguna	Nuria Breton Rodriguez nuria@puerta35.com	1:10	1:20	-	12.17

trabajo n	dibujo	revisión
1705	A151	-

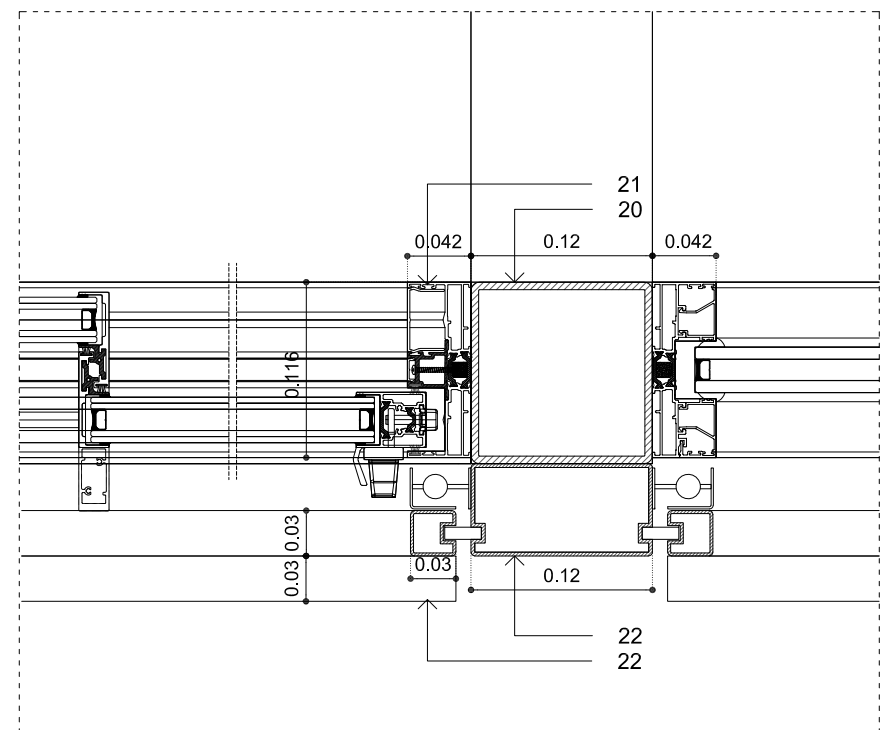


- 01 falso techo suspendido de placa de yeso laminado con lana mineral y estructura de acero galvanizado
- 02 tabiquería de placa de yeso laminado con lana mineral y estructura de acero galvanizado
- 03 trasdosado de placa de yeso laminado con lana mineral y estructura de acero galvanizado
- 04 rastrel de madera
- 05 panel de contrachapado
- 06 lama constituida por panel DM lacado en blanco acabado satinado, con bastidor interior de madera, fijada a techo o tabiquería a traves de rastreles de madera atornillados
- 07 lama constituida por panel DM con chapa de madera natural de roble (mismo tono que pavimento) y bastidor interior de madera, fijada a techo o tabiquería a traves de rastreles de madera atornillados
- 08 lama constituida por panel DM lacado en blanco acabado satinado, con bastidor interior de madera, atornillada a lama de techo y fijada a pavimento a traves de taco metalico.
- 09 espejo insertado en rebaje de lama
- 10 espejo
- 11 fijacion de lama
- 12 panel de DM lacado en blanco acabado satinado
- 13 armario de DM lacado en blanco acabado satinado con tiradores ocultos (ñieros) en toda su vertical
- 14 puerta de DM lacada en blanco acabado satinado
- 15 puerta de DM con chapa de madera natural de roble (mismo tono que pavimento)
- 16 panel de DM con chapa de madera natural acabado en roble (mismo tono que pavimento)
- 17 estructura metalica
- 18 vidrio laminado 6+6 fijado con perfiles en U de acero inoxidable ocultos en paredes, techo y pavimento (ver memoria)
- 19 puerta pivotante de vidrio templado (ver memoria)
- 20 estructura metalica existente
- 21 carpinteria de aluminio lacada en blanco (ver memoria)
- 22 persiana plegable levadiza compuesta por un bastidor de acero galvanizado lacado en blanco y lamas de madera de tea, sistema mecanizado con contrapesos y rodamientos

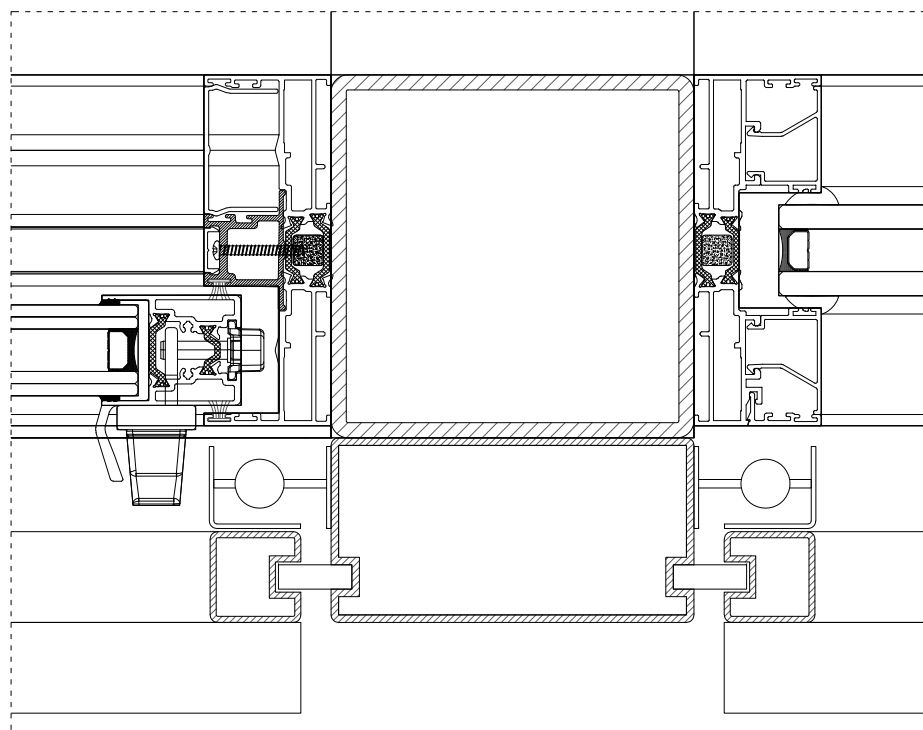
1. DP13 detalle armario 2. DP14 detalle armario 3. DP15 detalle armario 4. DP16 detalle armario 5. DP17 detalle armario 6. DP18 detalle armario 7. DP19 detalle armario



8. DP20 detalle puerta vidrio templado



9. DP21 detalle fachada



10. detalle fachada zona 03 escala 1:10(A3) / 1:20(A1)

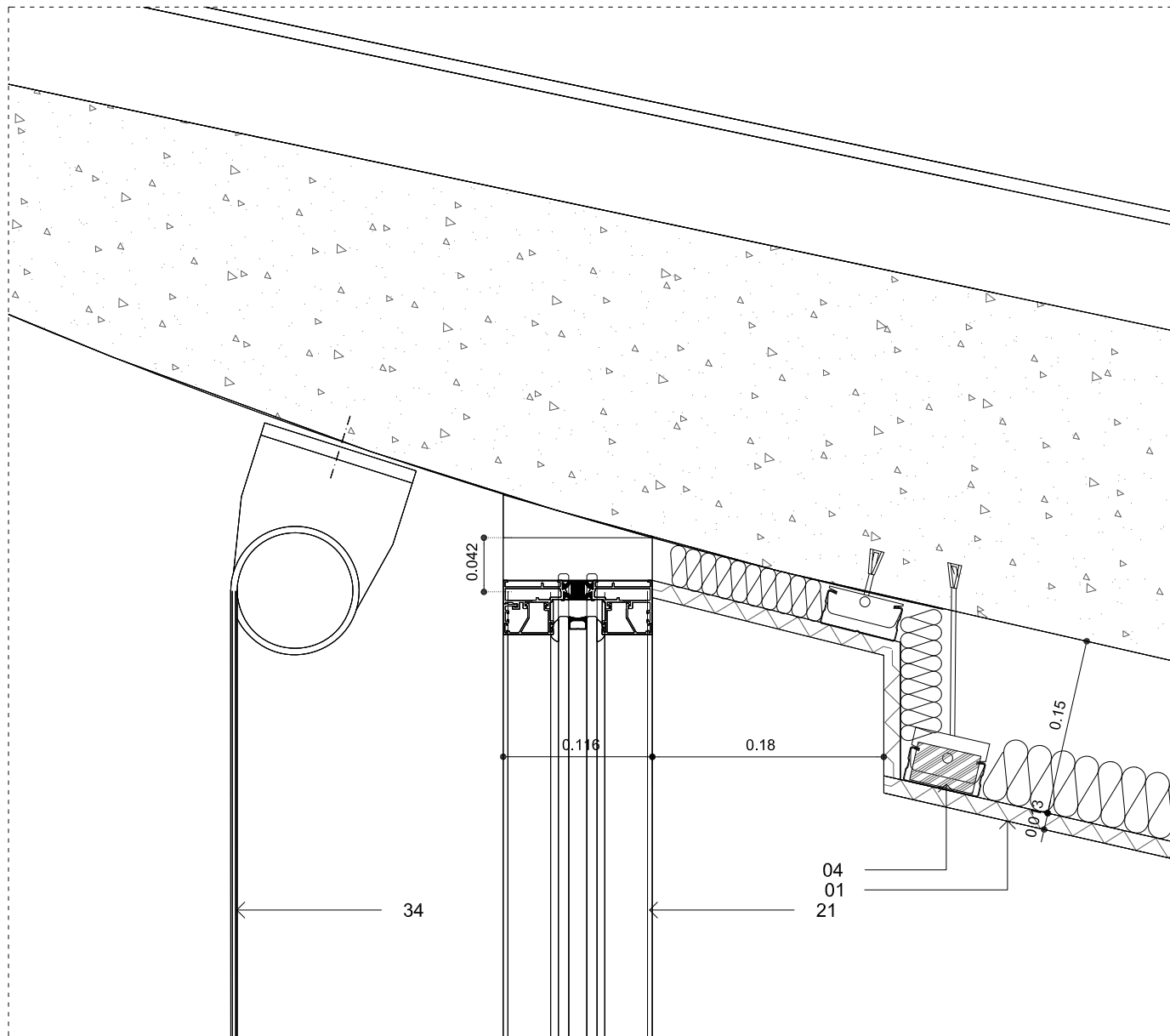
- 23 difusor de impulsión de aire acondicionado de aluminio lacado en blanco
- 24 difusor de retorno de aire acondicionado de aluminio lacado en blanco
- 25 tarima de composite acabado en roble de 150mm de ancho (se requiere muestra de acabado) sobre rastreles de aluminio y plots
- 26 hormigon de formacion de pendiente
- 27 grava existente
- 28 impermeabilizante
- 29 pavimento de piedra natural
- 30 pavimento de madera laminada
- 31 pavimento o revestimiento vinilico
- 32 mortero de nivelacion
- 33 atezado de hormigon existente
- 34 cortina enrollable de polyscreen con accionamiento a motor
- 35 cortina enrollable de tejido ecovision con accionamiento a cadena
- 36 tira led de iluminacion sobre perfiles de aluminio (ver memoria)
- 37 iluminacion lineal empotrada en falso techo (ver memoria)
- 38 iluminacion lineal en superficie (ver memoria)
- 39 pintura azul ral a definir
- 40 ventana de madera existente
- 41 estructura existente
- 42 pantalla de turnos
- 43 caja de iluminacion compuesta por caja de aluminio lacado en blanco con led interiores y tapa opal
- 44 rodapie de DM lacado en blanco
- 45 perfil en L de acero inoxidable de 1cm de ancho
- 46 placa de yeso laminado
- 47 conducto de aire acondicionado

rev	fecha	revisiones	clientes
			Teidagua S.A.

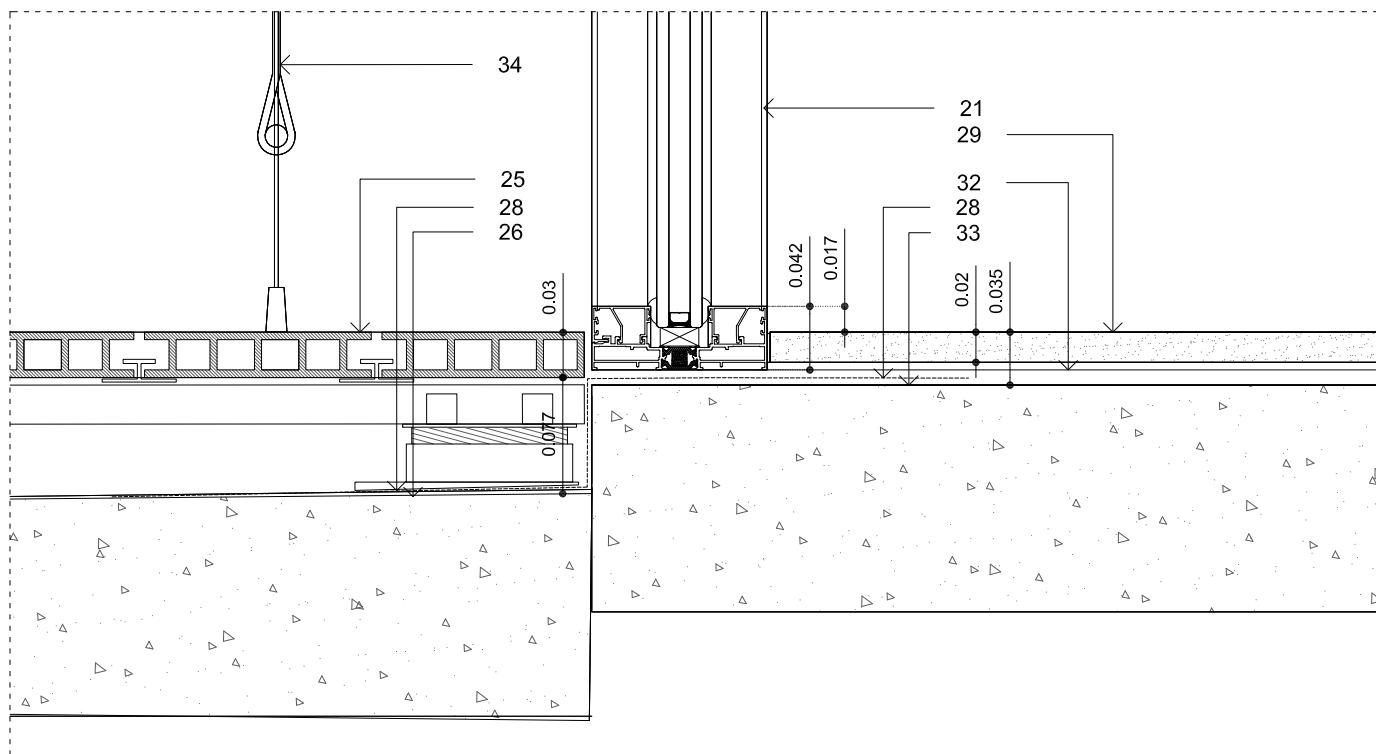
proyecto	arquitecto	escala en A1	escala en A3	dibujado por	fecha
Reforma integral en oficina Teidagua C/San Agustín n8 38201 San Cristobal de La Laguna	Nuria Breton Rodriguez nuria@puerta35.com	1:10	1:20	-	12.17

trabajo n	dibujo	revisión
1705	A153	-

detalles planta zona 03 fachada y armarios

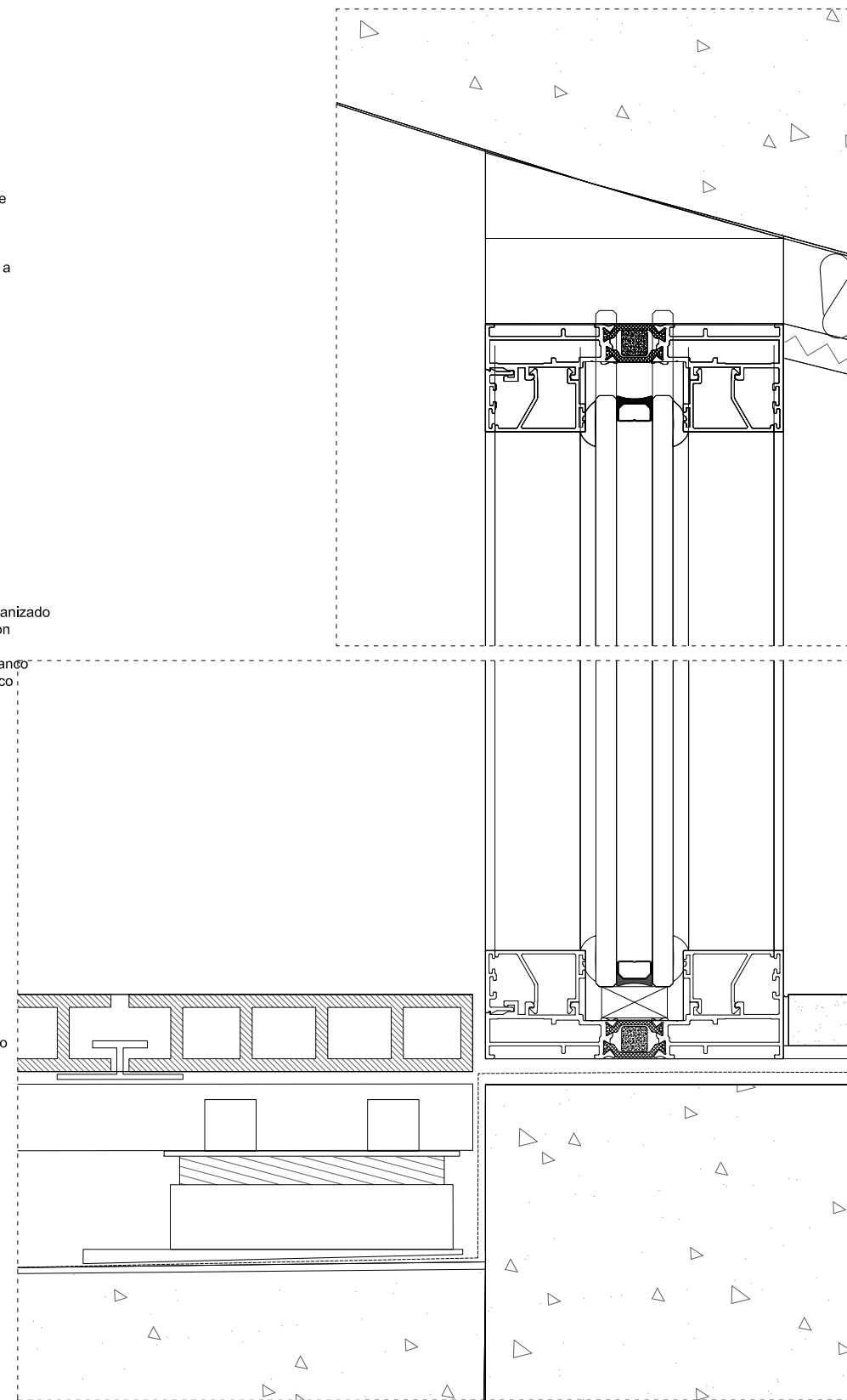


1. DS6 detalle fachada zona 02 - techo



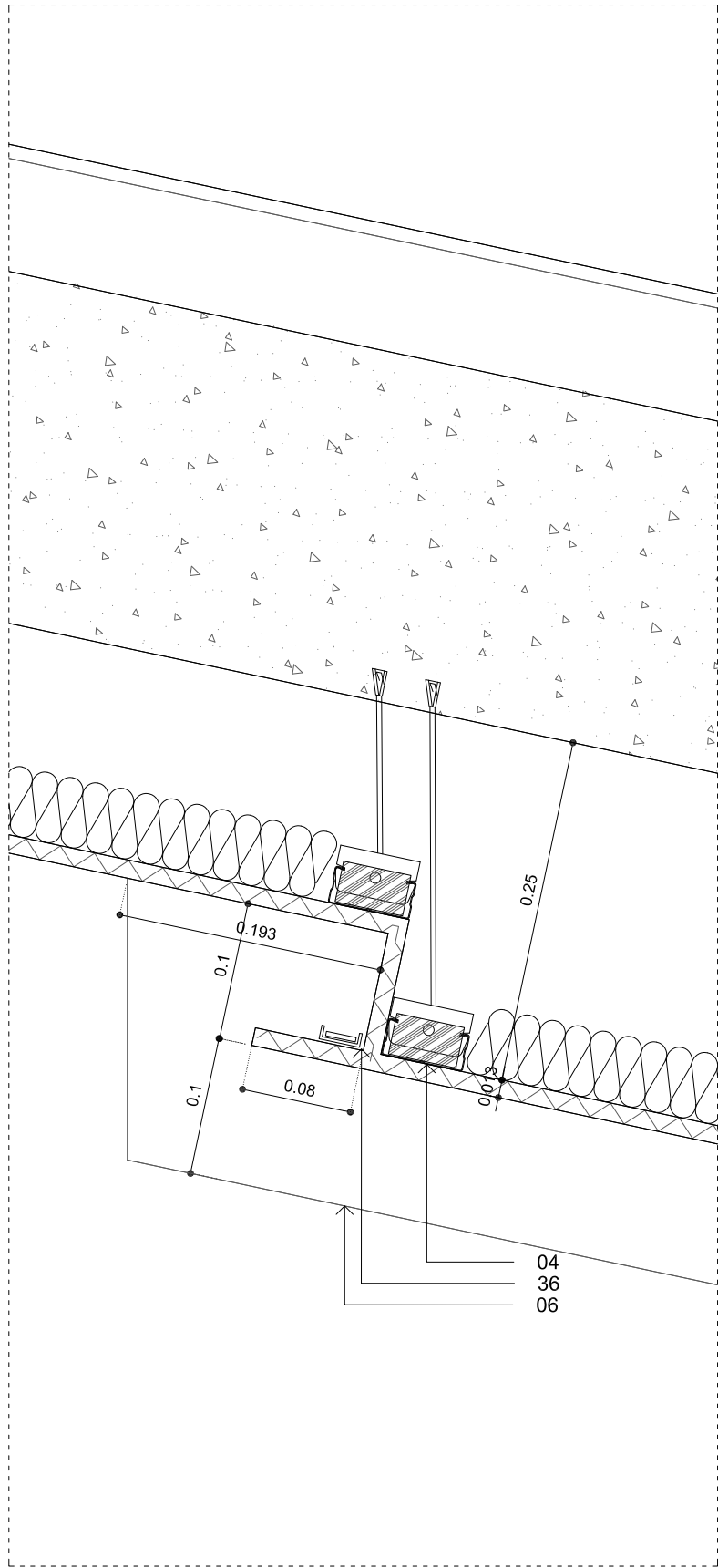
2. DS7 detalle fachada zona 02 - pavimento

- 01 falso techo suspendido de placa de yeso laminado con lana mineral y estructura de acero galvanizado
- 02 tabiquería de placa de yeso laminado con lana mineral y estructura de acero galvanizado
- 03 trasdosado de placa de yeso laminado con lana mineral y estructura de acero galvanizado
- 04 rastrel de madera
- 05 panel de contrachapado
- 06 lama constituida por panel DM lacado en blanco acabado satinado, con bastidor interior de madera, fijada a techo o tabiquería a traves de rastreles de madera atornillados
- 07 lama constituida por panel DM con chapa de madera natural de roble (mismo tono que pavimento) y bastidor interior de madera, fijada a techo o tabiquería a traves de rastreles de madera atornillados
- 08 lama constituida por panel DM lacado en blanco acabado satinado, con bastidor interior de madera, atornillada a lama de techo y fijada a pavimento a traves de taco metalico.
- 09 espejo insertado en rebaje de lama
- 10 espejo
- 11 fijacion de lama
- 12 panel de DM lacado en blanco acabado satinado
- 13 armario de DM lacado en blanco acabado satinado con tiradores ocultos (uñeros) en toda su vertical
- 14 puerta de DM lacada en blanco acabado satinado
- 15 puerta de DM con chapa de madera natural de roble (mismo tono que pavimento)
- 16 panel de DM con chapa de madera natural acabado en roble (mismo tono que pavimento)
- 17 estructura metalica
- 18 vidrio laminado 6+6 fijado con perfiles en U de acero inoxidable ocultos en paredes, techo y pavimento (ver memoria)
- 19 puerta pivotante de vidrio templado (ver memoria)
- 20 estructura metalica existente
- 21 carpintería de aluminio lacada en blanco (ver memoria)
- 22 persiana plegable levadiza compuesta por un bastidor de acero galvanizado lacado en blanco y lamas de madera de tea, sistema mecanizado con contrapesos y rodamientos
- 23 difusor de impulsión de aire acondicionado de aluminio lacado en blanco
- 24 difusor de retorno de aire acondicionado de aluminio lacado en blanco
- 25 tarima de composite acabado en roble de 150mm de ancho (se requiere muestra de acabado) sobre rastreles de aluminio y plots
- 26 hormigon de formacion de pendiente
- 27 grava existente
- 28 impermeabilizante
- 29 pavimento de piedra natural
- 30 pavimento de madera laminada
- 31 pavimento o revestimiento vinílico
- 32 mortero de nivelacion
- 33 atezado de hormigon existente
- 34 cortina enrollable de polyscreen con accionamiento a motor
- 35 cortina enrollable de tejido ecovision con accionamiento a cadena
- 36 tira led de iluminacion sobre perfiles de aluminio (ver memoria)
- 37 iluminacion lineal empotrada en falso techo (ver memoria)
- 38 iluminacion lineal en superficie (ver memoria)
- 39 pintura azul ral a definir
- 40 ventana de madera existente
- 41 estructura existente
- 42 pantalla de turnos
- 43 caja de iluminacion compuesta por caja de aluminio lacado en blanco con led interiores y tapa opal
- 44 rodapie de DM lacado en blanco
- 45 perfil en L de acero inoxidable de 1cm de ancho
- 46 placa de yeso laminado
- 47 conducto de aire acondicionado

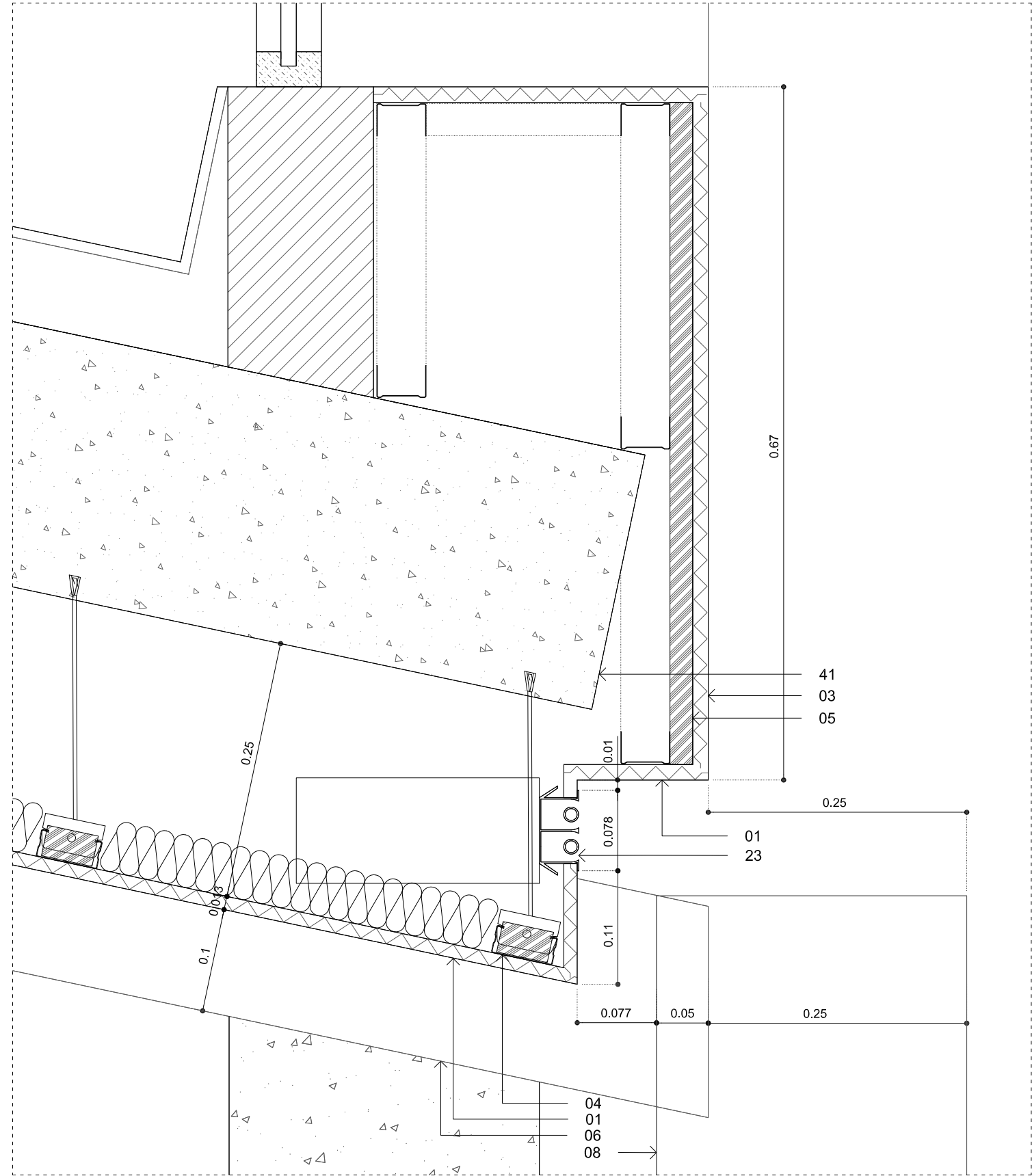


3. detalle fachada zona 02
escala 1:10(A3) / 1:20(A1)

rev	fecha	revisiones	clientes
			Teidagua S.A.
proyecto			detalle seccion zona 02 fachada
Reforma integral en oficina Teidagua C/San Agustín n8 38201 San Cristobal de La Laguna			arquitecto Nuria Breton Rodriguez nuria@puerta35.com C/ Bethencourt Alfonso n2, planta 6ª T 922 044 056
escala en A1	escala en A3	dibujado por	fecha
1:10	1:20	-	12.17
trabajo n	dibujo	revisión	
1705	A162	-	



1. DS8 detalle seccion - mueble central



2. DS9 detalle seccion - mueble central

- 01 falso techo suspendido de placa de yeso laminado con lana mineral y estructura de acero galvanizado
- 02 tabiquería de placa de yeso laminado con lana mineral y estructura de acero galvanizado
- 03 trasdosado de placa de yeso laminado con lana mineral y estructura de acero galvanizado
- 04 rastrel de madera
- 05 panel de contrachapado
- 06 lama constituida por panel DM lacado en blanco acabado satinado, con bastidor interior de madera, fijada a techo o tabiquería a traves de rastreles de madera atornillados
- 07 lama constituida por panel DM con chapa de madera natural de roble (mismo tono que pavimento) y bastidor interior de madera, fijada a techo o tabiquería a traves de rastreles de madera atornillados
- 08 lama constituida por panel DM lacado en blanco acabado satinado, con bastidor interior de madera, atornillada a lama de techo y fijada a pavimento a traves de taco metalico.
- 09 espejo insertado en rebaje de lama
- 10 espejo
- 11 fijacion de lama
- 12 panel de DM lacado en blanco acabado satinado
- 13 armario de DM lacado en blanco acabado satinado con tiradores ocultos (uñeros) en toda su vertical
- 14 puerta de DM lacada en blanco acabado satinado
- 15 puerta de DM con chapa de madera natural de roble (mismo tono que pavimento)
- 16 panel de DM con chapa de madera natural acabado en roble (mismo tono que pavimento)
- 17 estructura metalica
- 18 vidrio laminado 6+6 fijado con perfiles en U de acero inoxidable ocultos en paredes, techo y pavimento (ver memoria)
- 19 puerta pivotante de vidrio templado (ver memoria)
- 20 estructura metalica existente
- 21 carpintería de aluminio lacada en blanco (ver memoria)
- 22 persiana plegable levadiza compuesta por un bastidor de acero galvanizado lacado en blanco y lamas de madera de tea, sistema mecanizado con contrapesos y rodamientos
- 23 difusor de impulsión de aire acondicionado de aluminio lacado en blanco
- 24 difusor de retorno de aire acondicionado de aluminio lacado en blanco
- 25 tarima de composite acabado en roble de 150mm de ancho (se requiere muestra de acabado) sobre rastreles de aluminio y plots
- 26 hormigon de formacion de pendiente
- 27 grava existente
- 28 impermeabilizante
- 29 pavimento de piedra natural
- 30 pavimento de madera laminada
- 31 pavimento o revestimiento vinilico
- 32 mortero de nivelacion
- 33 atezado de hormigon existente
- 34 cortina enrollable de polyscreen con accionamiento a motor
- 35 cortina enrollable de tejido ecovision con accionamiento a cadena
- 36 tira led de iluminacion sobre perfiles de aluminio (ver memoria)
- 37 iluminacion lineal empotrada en falso techo (ver memoria)
- 38 iluminacion lineal en superficie (ver memoria)
- 39 pintura azul ral a definir
- 40 ventana de madera existente
- 41 estructura existente
- 42 pantalla de turnos
- 43 caja de iluminacion compuesta por caja de aluminio lacado en blanco con led interiores y tapa opal
- 44 rodapie de DM lacado en blanco
- 45 perfil en L de acero inoxidable de 1cm de ancho
- 46 placa de yeso laminado
- 47 conducto de aire acondicionado

rev	fecha	revisiones	clientes

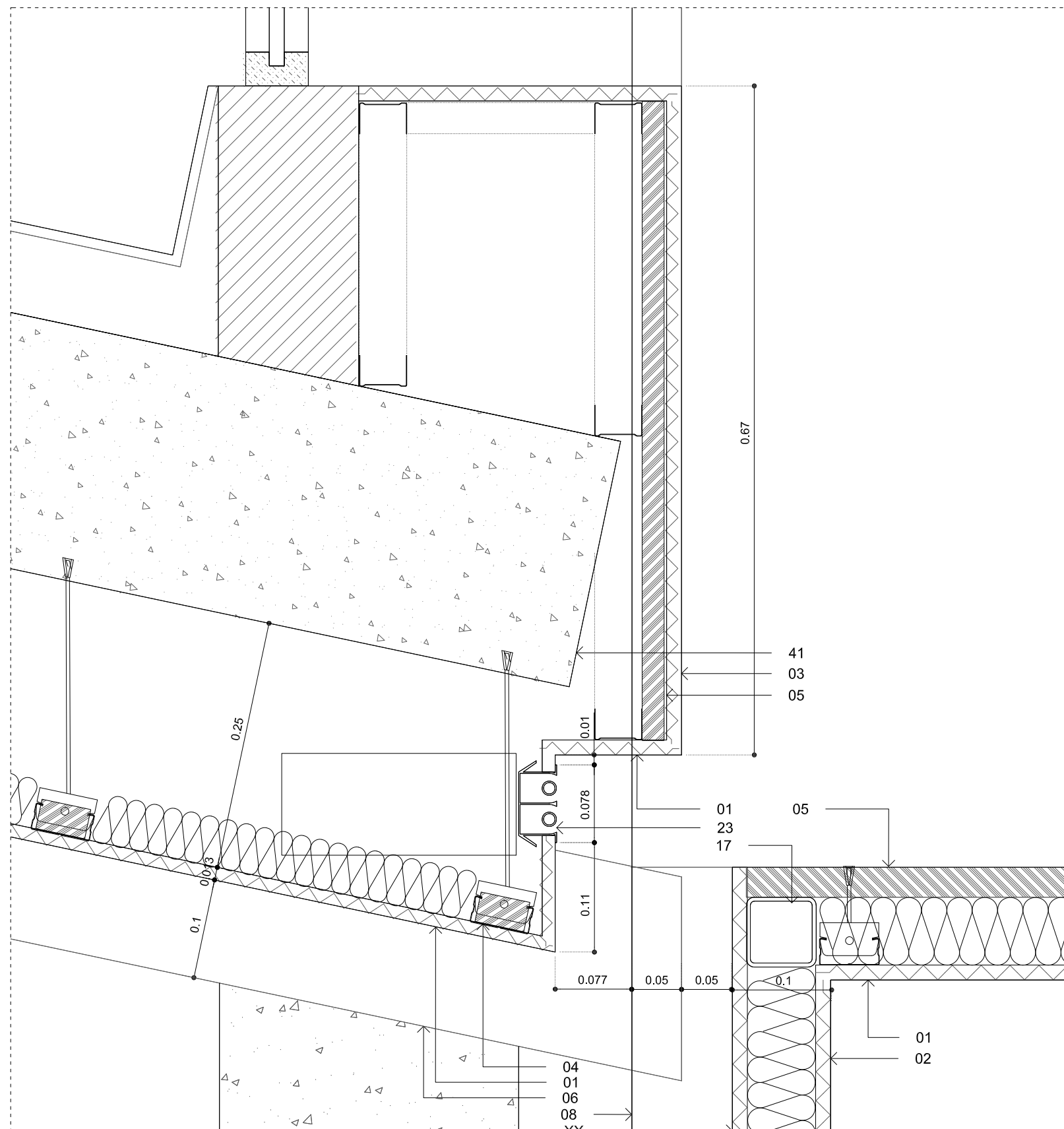
Teidagua S.A. detalle seccion zona 02 techos y mueble central

proyecto	arquitecto	escala en A1	escala en A3	dibujado por	fecha
		1:10	1:20	-	12.17

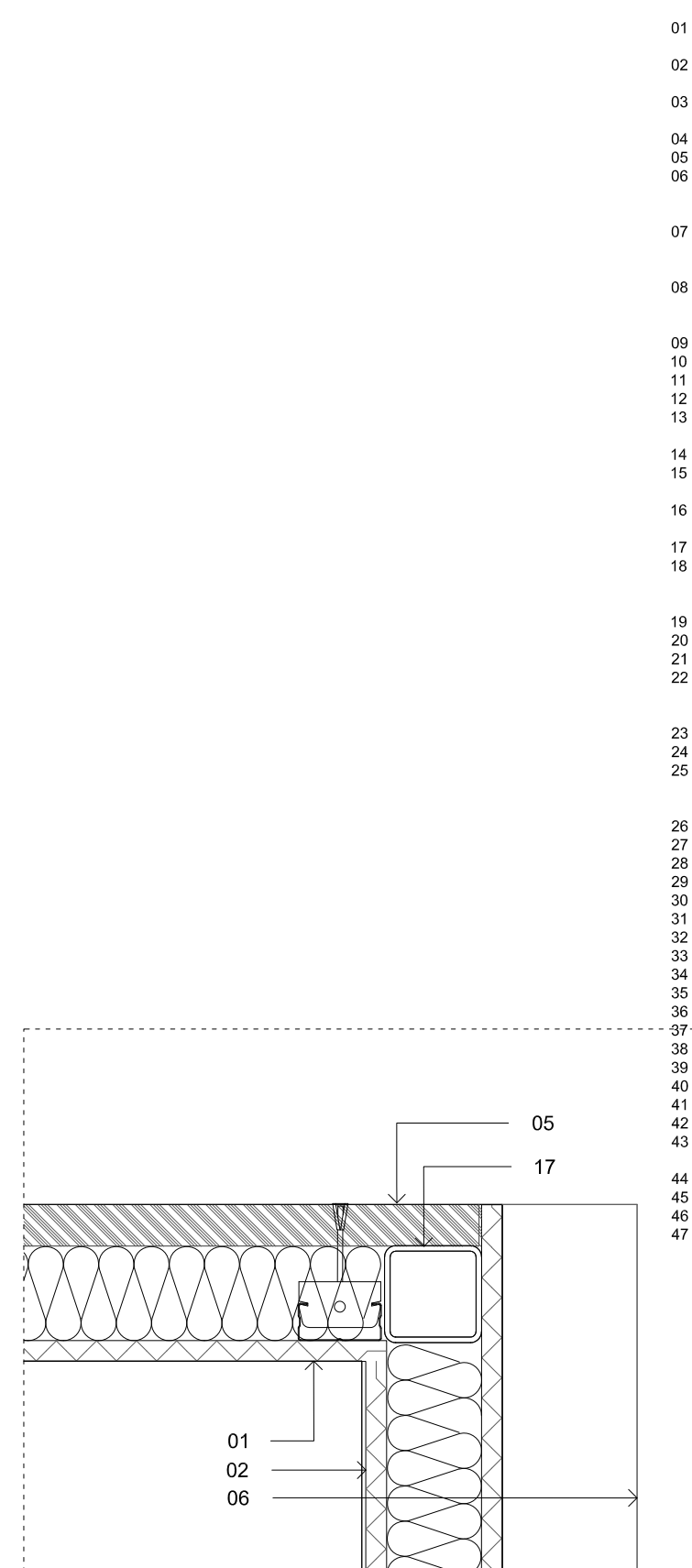
Reforma integral en oficina Teidagua
C/San Agustín n8 38201
San Cristobal de La Laguna

Nuria Breton Rodriguez
nuria@puerta35.com
C/ Bethencourt Alfonso n2, planta 6ª
T 922 044 056

trabajo n	dibujo	revision
1705	A163	-



1. DS10 detalle seccion - mueble central



2. DS11 detalle seccion - mueble central

- 01 falso techo suspendido de placa de yeso laminado con lana mineral y estructura de acero galvanizado
- 02 tabiquería de placa de yeso laminado con lana mineral y estructura de acero galvanizado
- 03 trasdosado de placa de yeso laminado con lana mineral y estructura de acero galvanizado
- 04 rastrel de madera
- 05 panel de contrachapado
- 06 lama constituida por panel DM lacado en blanco acabado satinado, con bastidor interior de madera, fijada a techo o tabiquería a traves de rastreles de madera atornillados
- 07 lama constituida por panel DM con chapa de madera natural de roble (mismo tono que pavimento) y bastidor interior de madera, fijada a techo o tabiquería a traves de rastreles de madera atornillados
- 08 lama constituida por panel DM lacado en blanco acabado satinado, con bastidor interior de madera, atornillada a lama de techo y fijada a pavimento a traves de taco metalico.
- 09 espejo insertado en rebaje de lama
- 10 espejo
- 11 fijacion de lama
- 12 panel de DM lacado en blanco acabado satinado
- 13 armario de DM lacado en blanco acabado satinado con tiradores ocultos (uñeros) en toda su vertical
- 14 puerta de DM lacada en blanco acabado satinado
- 15 puerta de DM con chapa de madera natural de roble (mismo tono que pavimento)
- 16 panel de DM con chapa de madera natural acabado en roble (mismo tono que pavimento)
- 17 estructura metalica
- 18 vidrio laminado 6+6 fijado con perfiles en U de acero inoxidable ocultos en paredes, techo y pavimento (ver memoria)
- 19 puerta pivotante de vidrio templado (ver memoria)
- 20 estructura metalica existente
- 21 carpintería de aluminio lacada en blanco (ver memoria)
- 22 persiana plegable levadiza compuesta por un bastidor de acero galvanizado lacado en blanco y lamas de madera de tea, sistema mecanizado con contrapesos y rodamientos
- 23 difusor de impulsión de aire acondicionado de aluminio lacado en blanco
- 24 difusor de retorno de aire acondicionado de aluminio lacado en blanco
- 25 tarima de composite acabado en roble de 150mm de ancho (se requiere muestra de acabado) sobre rastreles de aluminio y plots
- 26 hormigon de formacion de pendiente
- 27 grava existente
- 28 impermeabilizante
- 29 pavimento de piedra natural
- 30 pavimento de madera laminada
- 31 pavimento o revestimiento vinilico
- 32 mortero de nivelacion
- 33 atezado de hormigon existente
- 34 cortina enrollable de polyscreen con accionamiento a motor
- 35 cortina enrollable de tejido ecovision con accionamiento a cadena
- 36 tira led de iluminacion sobre perfiles de aluminio (ver memoria)
- 37 iluminacion lineal empotrada en falso techo (ver memoria)
- 38 iluminacion lineal en superficie (ver memoria)
- 39 pintura azul ral a definir
- 40 ventana de madera existente
- 41 estructura existente
- 42 pantalla de tumos
- 43 caja de iluminacion compuesta por caja de aluminio lacado en blanco con led interiores y tapa opal
- 44 rodapie de DM lacado en blanco
- 45 perfil en L de acero inoxidable de 1cm de ancho
- 46 placa de yeso laminado
- 47 conducto de aire acondicionado

rev	fecha	revisiones	clientes
-----	-------	------------	----------

Teidagua S.A.

detalle seccion
zona 02 techos y aseo

proyecto	arquitecto	escala en A1	escala en A3	dibujado por	fecha
----------	------------	--------------	--------------	--------------	-------

Reforma integral en oficina Teidagua
C/San Agustín n8 38201
San Cristobal de La Laguna

Nuria Breton Rodriguez
nuria@puerta35.com

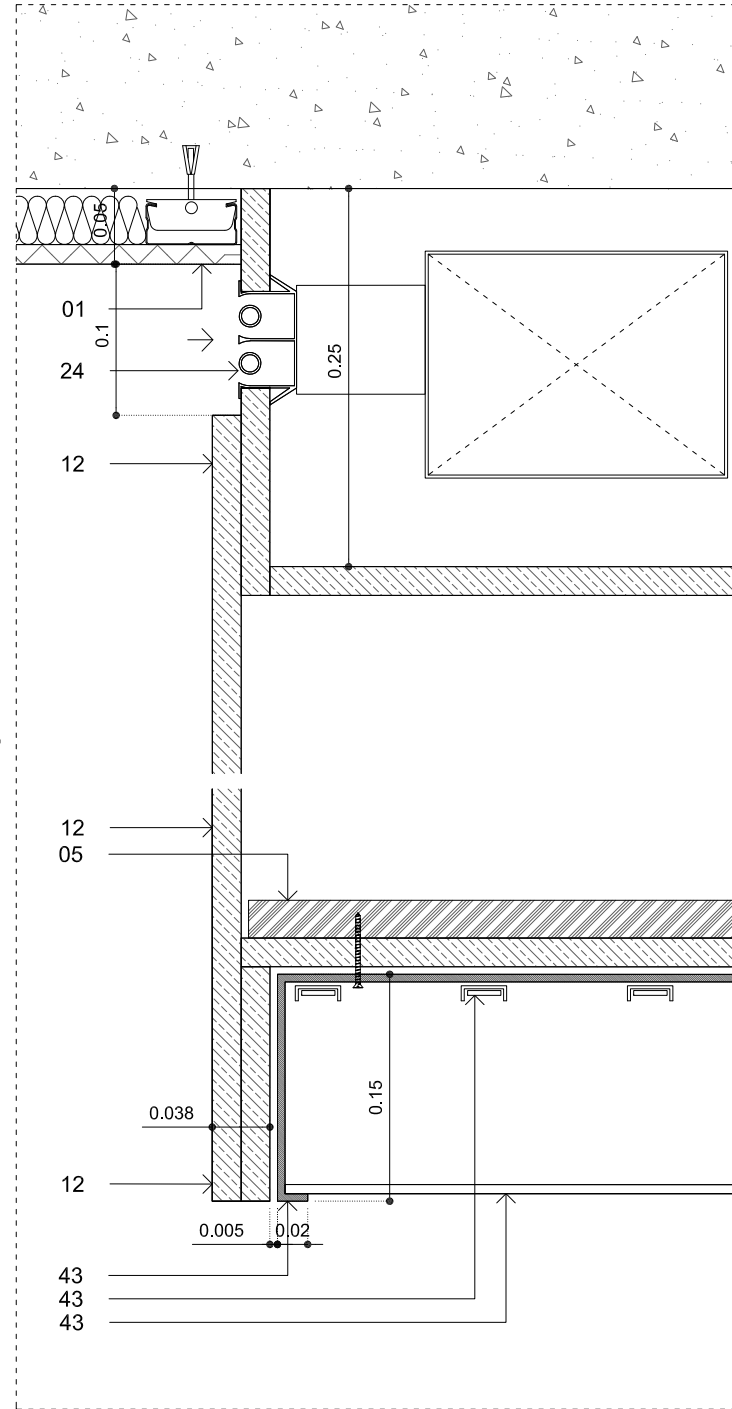
1:10 1:20 - 12.17

C/ Bethencourt Alfonso n2, planta 6ª
T 922 044 056

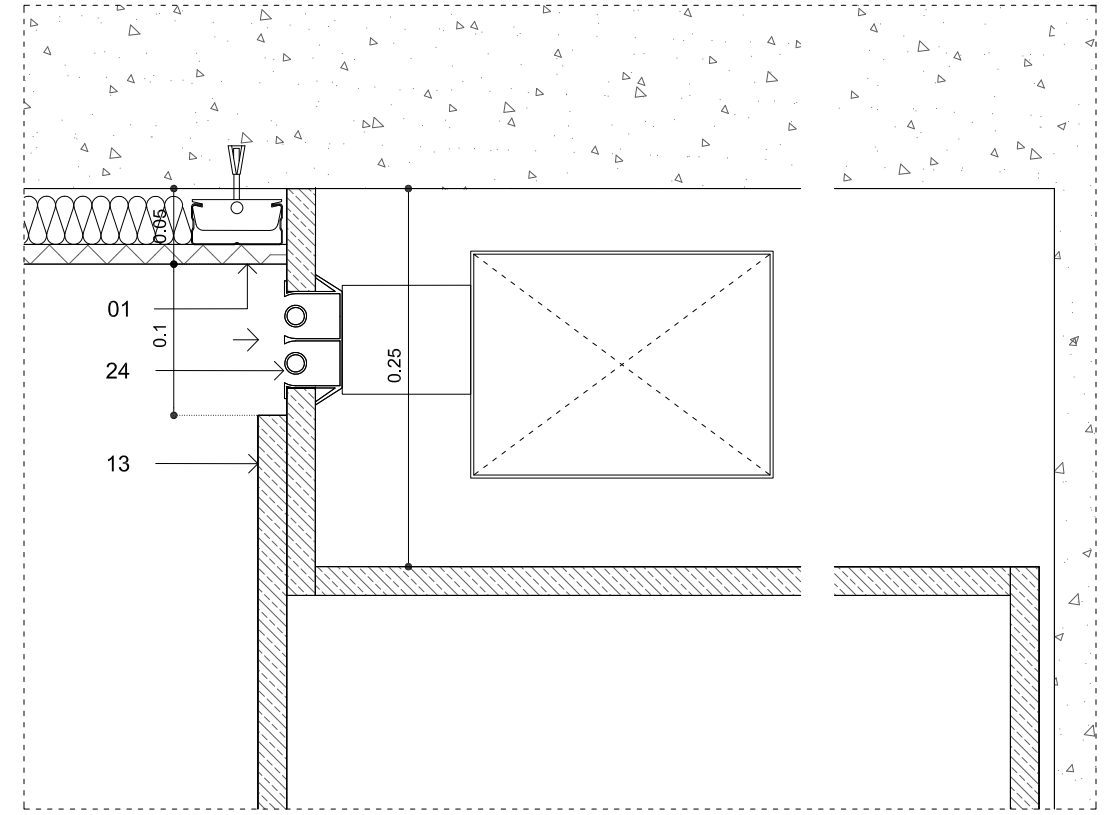
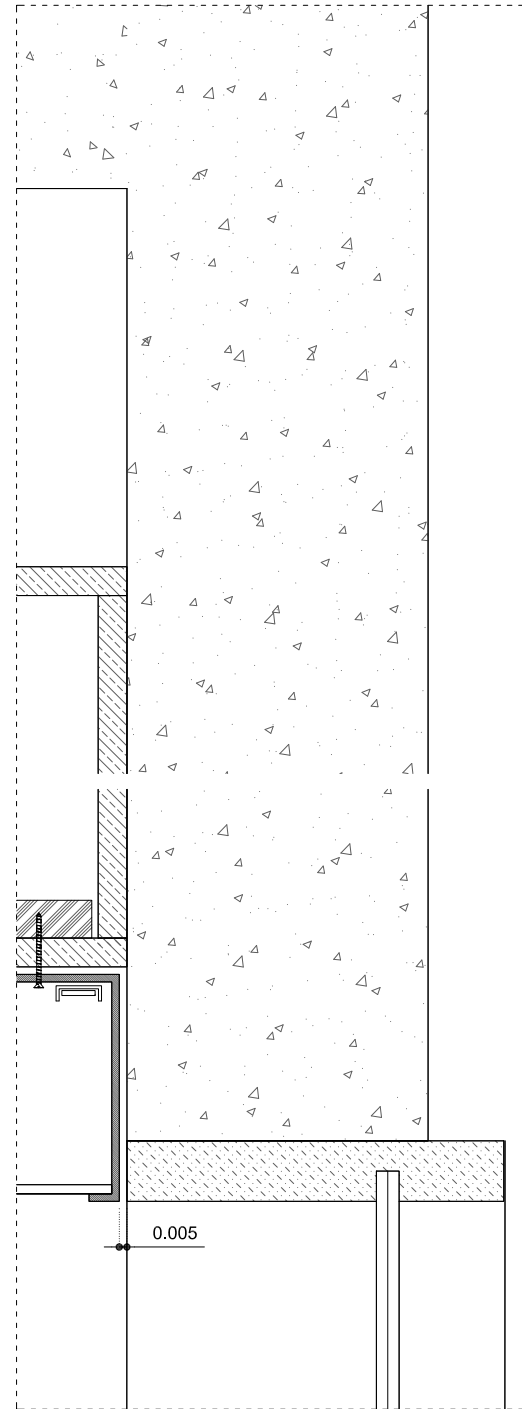
trabajo n	dibujo	revision
-----------	--------	----------

1705 A164 -

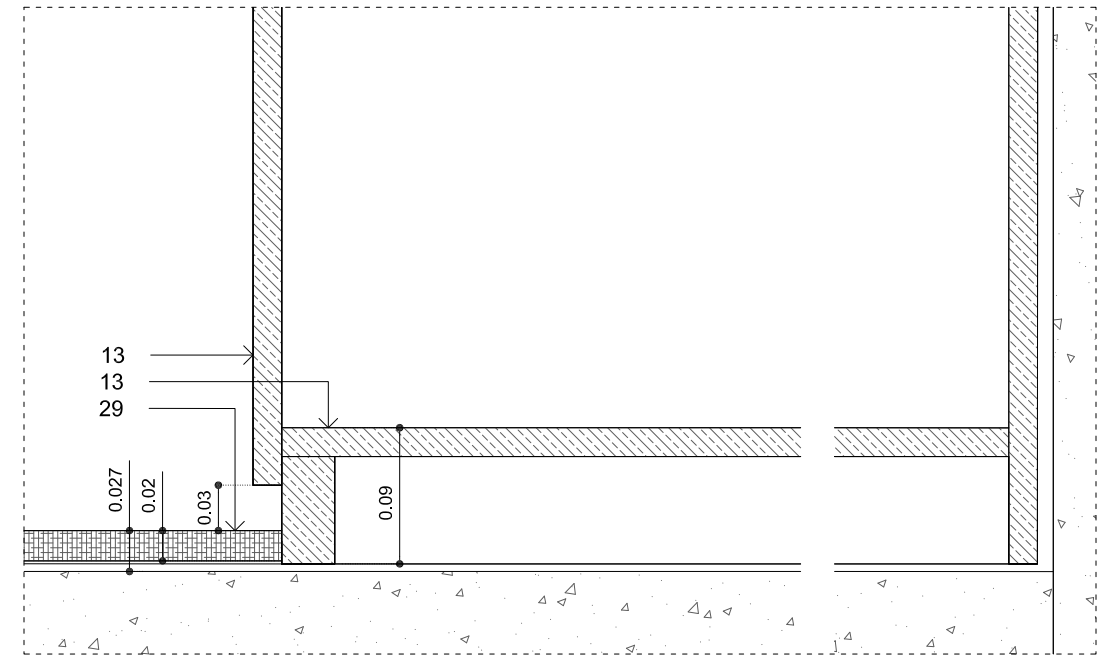
- 01 falso techo suspendido de placa de yeso laminado con lana mineral y estructura de acero galvanizado
- 02 tabiquería de placa de yeso laminado con lana mineral y estructura de acero galvanizado
- 03 trasdosado de placa de yeso laminado con lana mineral y estructura de acero galvanizado
- 04 rastrel de madera
- 05 panel de contrachapado
- 06 lama constituida por panel DM lacado en blanco acabado satinado, con bastidor interior de madera, fijada a techo o tabiquería a traves de rastreles de madera atornillados
- 07 lama constituida por panel DM con chapa de madera natural de roble (mismo tono que pavimento) y bastidor interior de madera, fijada a techo o tabiquería a traves de rastreles de madera atornillados
- 08 lama constituida por panel DM lacado en blanco acabado satinado, con bastidor interior de madera, atornillada a lama de techo y fijada a pavimento a traves de taco metalico.
- 09 espejo insertado en rebaje de lama
- 10 espejo
- 11 fijacion de lama
- 12 panel de DM lacado en blanco acabado satinado
- 13 armario de DM lacado en blanco acabado satinado con tiradores ocultos (uñeros) en toda su vertical
- 14 puerta de DM lacada en blanco acabado satinado
- 15 puerta de DM con chapa de madera natural de roble (mismo tono que pavimento)
- 16 panel de DM con chapa de madera natural acabado en roble (mismo tono que pavimento)
- 17 estructura metalica
- 18 vidrio laminado 6+6 fijado con perfiles en U de acero inoxidable ocultos en paredes, techo y pavimento (ver memoria)
- 19 puerta pivotante de vidrio templado (ver memoria)
- 20 estructura metalica existente
- 21 carpintería de aluminio lacada en blanco (ver memoria)
- 22 persiana plegable levadiza compuesta por un bastidor de acero galvanizado lacado en blanco y lamas de madera de tea, sistema mecanizado con contrapesos y rodamientos
- 23 difusor de impulsión de aire acondicionado de aluminio lacado en blanco
- 24 difusor de retorno de aire acondicionado de aluminio lacado en blanco
- 25 tarima de composite acabado en roble de 150mm de ancho (se requiere muestra de acabado) sobre rastreles de aluminio y plots
- 26 hormigon de formacion de pendiente
- 27 grava existente
- 28 impermeabilizante
- 29 pavimento de piedra natural
- 30 pavimento de madera laminada
- 31 pavimento o revestimiento vinilico
- 32 mortero de nivelacion
- 33 atezado de hormigon existente
- 34 cortina enrollable de polyscreen con accionamiento a motor
- 35 cortina enrollable de tejido ecovision con accionamiento a cadena
- 36 tira led de iluminacion sobre perfiles de aluminio (ver memoria)
- 37 iluminacion lineal empotrada en falso techo (ver memoria)
- 38 iluminacion lineal en superficie (ver memoria)
- 39 pintura azul ral a definir
- 40 ventana de madera existente
- 41 estructura existente
- 42 pantalla de turnos
- 43 caja de iluminacion compuesta por caja de aluminio lacado en blanco con led interiores y tapa opal
- 44 rodapie de DM lacado en blanco
- 45 perfil en L de acero inoxidable de 1cm de ancho
- 46 placa de yeso laminado
- 47 conducto de aire acondicionado



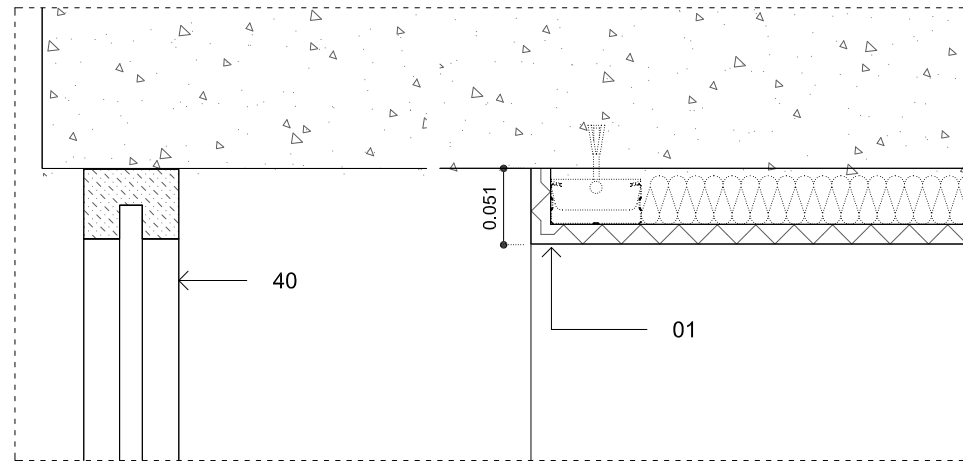
1. DS12 detalle seccion - caja de iluminacion



2. DS13 detalle seccion - armario

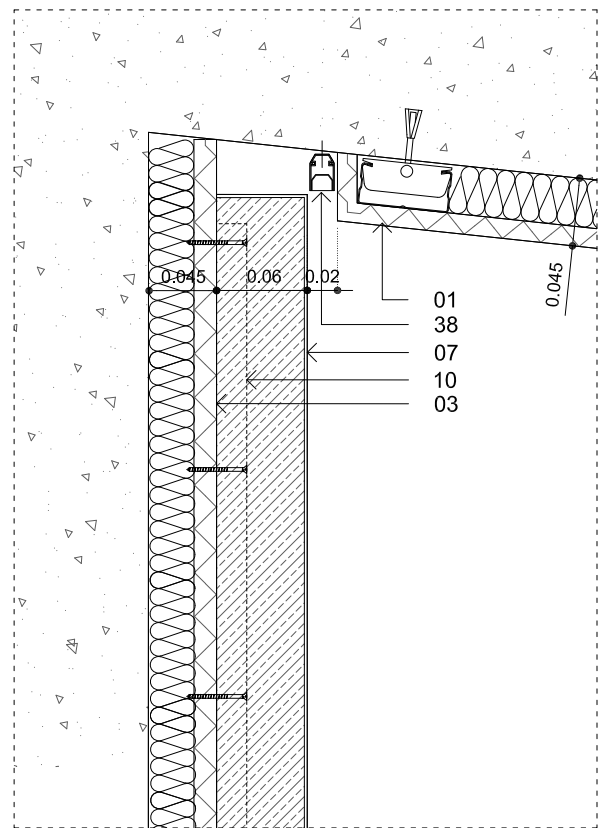


4. DS15 detalle seccion - encuentro armario & pavimento

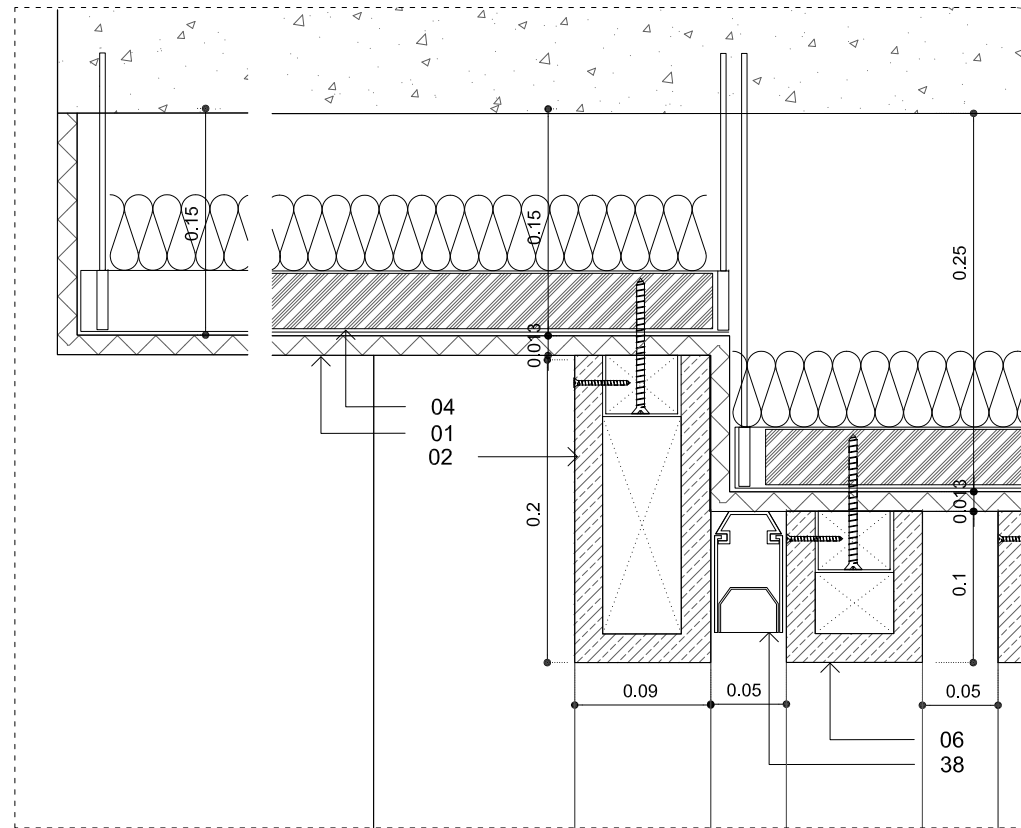


3. DS14 detalle seccion - carpinteria madera existente

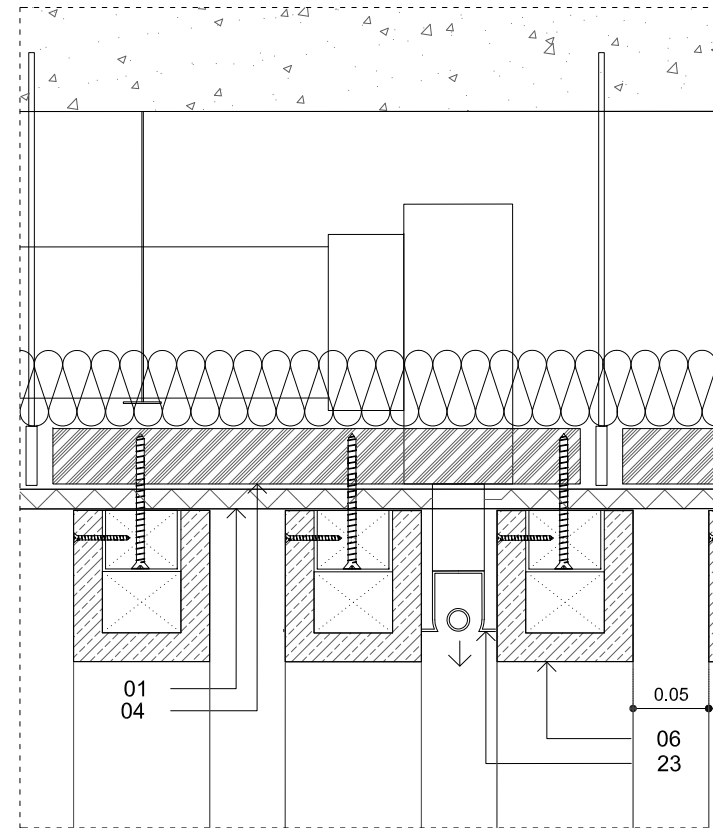
rev	fecha	revisiones	clientes	detalle seccion zona 01 caja de iluminacion y armarios			
			Teidagua S.A.	escala en A1	escala en A3	dibujado por	fecha
				1:10	1:20	-	12.17
proyecto			arquitecto	trabajo n	dibujo	revision	
Reforma integral en oficina Teidagua C/San Agustín n8 38201 San Cristobal de La Laguna			Nuria Breton Rodriguez nuria@puerta35.com	1705	A165	-	
			C/ Bethencourt Alfonso n2, planta 6ª T 922 044 056				



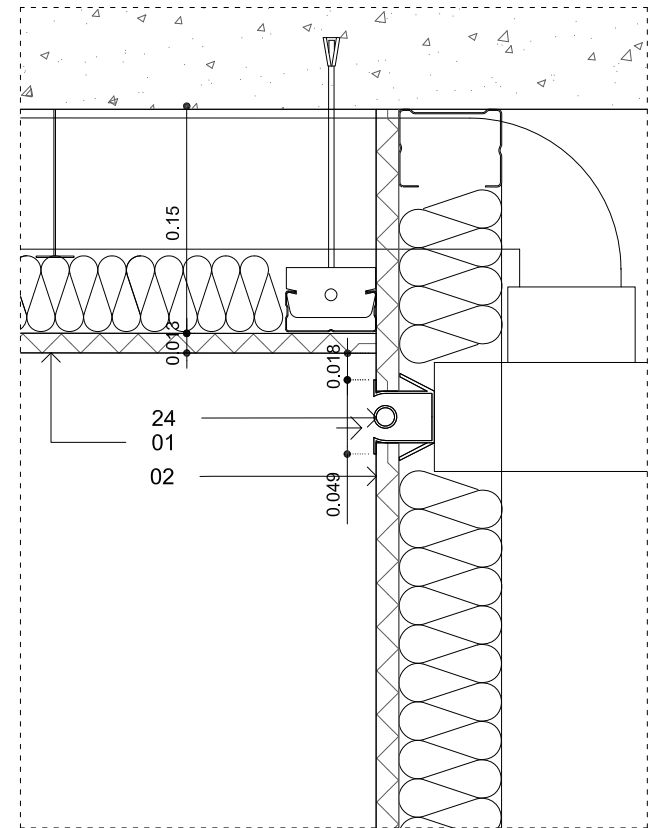
1. DS16 detalle seccion



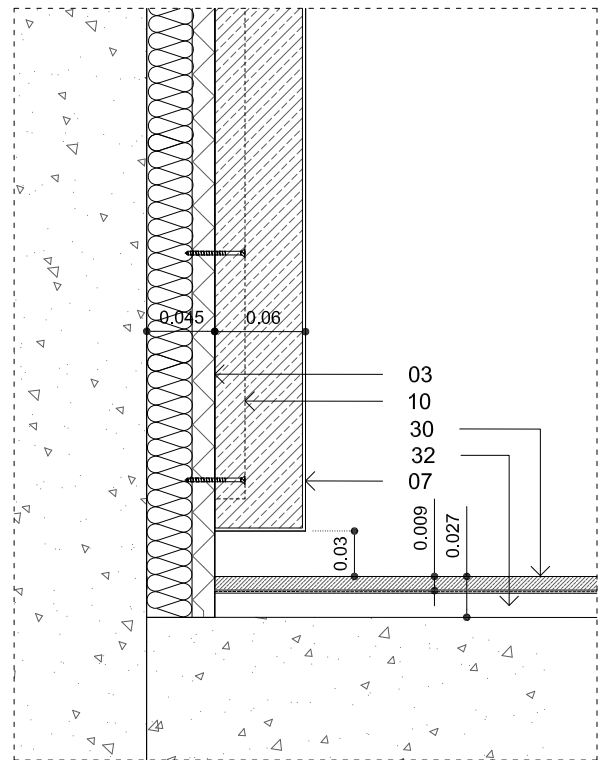
2. DS17 detalle seccion transversal



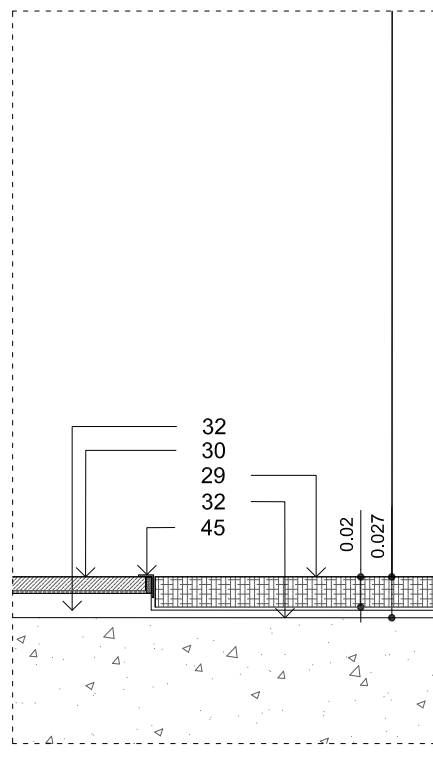
3. DS18 detalle seccion transversal



4. DS19 detalle seccion transversal



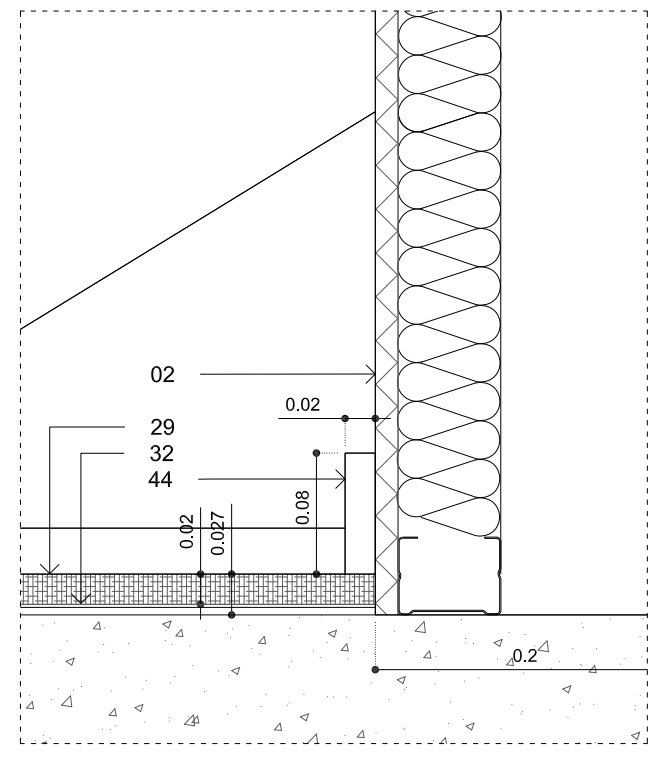
5. DS20 detalle seccion



6. DS21 detalle seccion transversal

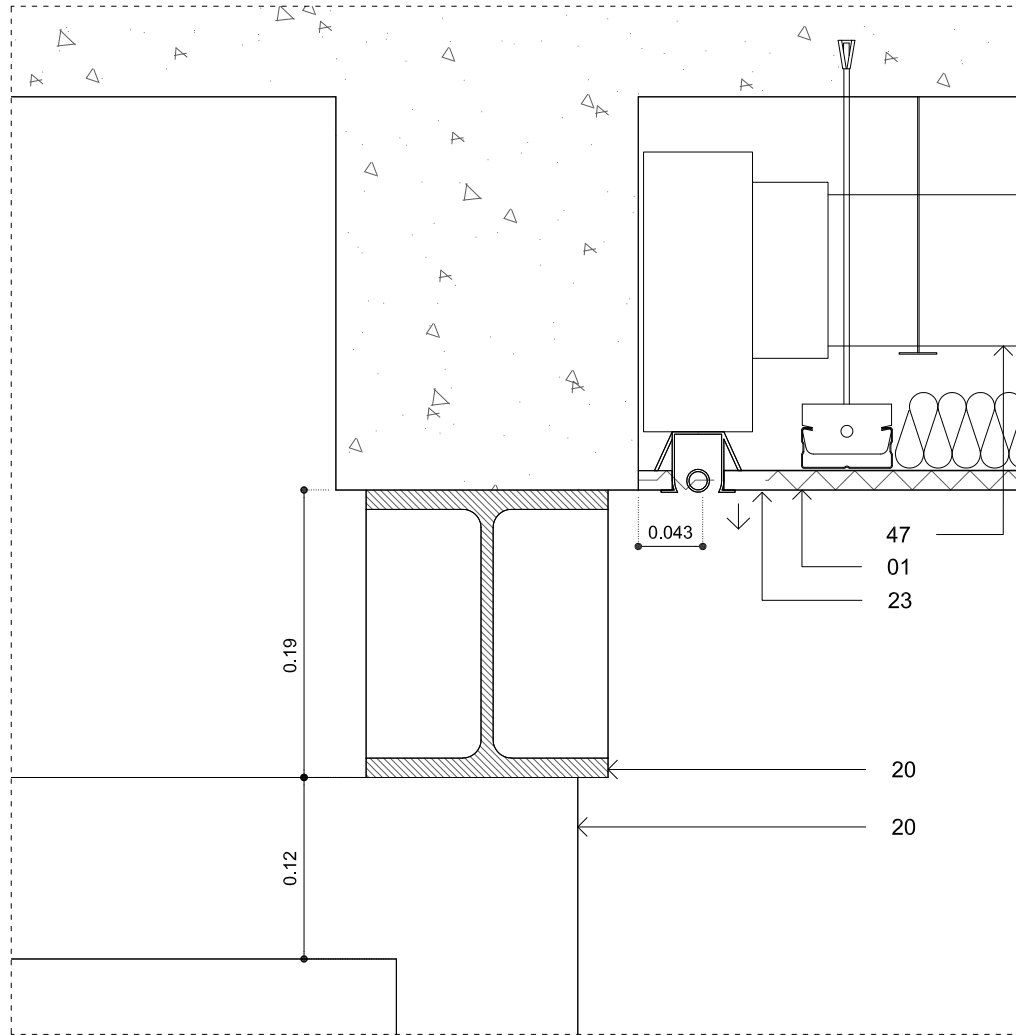
- 01 falso techo suspendido de placa de yeso laminado con lana mineral y estructura de acero galvanizado
- 02 tabiqueria de placa de yeso laminado con lana mineral y estructura de acero galvanizado
- 03 trasdosado de placa de yeso laminado con lana mineral y estructura de acero galvanizado
- 04 rastrel de madera
- 05 panel de contrachapado
- 06 lama constituida por panel DM lacado en blanco acabado satinado, con bastidor interior de madera, fijada a techo o tabiqueria a traves de rastreles de madera atornillados
- 07 lama constituida por panel DM con chapa de madera natural de roble (mismo tono que pavimento) y bastidor interior de madera, fijada a techo o tabiqueria a traves de rastreles de madera atornillados
- 08 lama constituida por panel DM lacado en blanco acabado satinado, con bastidor interior de madera, atornillada a lama de techo y fijada a pavimento a traves de taco metalico.
- 09 espejo insertado en rebaje de lama
- 10 espejo
- 11 fijacion de lama
- 12 panel de DM lacado en blanco acabado satinado
- 13 armario de DM lacado en blanco acabado satinado con tiradores ocultos (uñeros) en toda su vertical
- 14 puerta de DM lacada en blanco acabado satinado
- 15 puerta de DM con chapa de madera natural de roble (mismo tono que pavimento)
- 16 panel de DM con chapa de madera natural acabado en roble (mismo tono que pavimento)
- 17 estructura metalica
- 18 vidrio laminado 6+6 fijado con perfiles en U de acero inoxidable ocultos en paredes, techo y pavimento (ver memoria)
- 19 puerta pivotante de vidrio templado (ver memoria)
- 20 estructura metalica existente
- 21 carpinteria de aluminio lacada en blanco (ver memoria)
- 22 persiana plegable levadiza compuesta por un bastidor de acero galvanizado lacado en blanco y lamas de madera de tea, sistema mecanizado con contrapesos y rodamientos
- 23 difusor de impulsión de aire acondicionado de aluminio lacado en blanco
- 24 difusor de retorno de aire acondicionado de aluminio lacado en blanco
- 25 tarima de composite acabado en roble de 150mm de ancho (se requiere muestra de acabado)
- 26 sobre rastreles de aluminio y plots
- 27 hormigon de formacion de pendiente
- 28 grava existente
- 28 impermeabilizante
- 29 pavimento de piedra natural
- 30 pavimento de madera laminada
- 31 pavimento o revestimiento vinilico
- 32 mortero de nivelacion
- 33 atezado de hormigon existente
- 34 cortina enrollable de polyscreen con accionamiento a motor
- 35 cortina enrollable de tejido ecovision con accionamiento a cadena

- 36 tira led de iluminacion sobre perfiles de aluminio (ver memoria)
- 37 iluminacion lineal empotrada en falso techo (ver memoria)
- 38 iluminacion lineal en superficie (ver memoria)
- 39 pintura azul ral a definir
- 40 ventana de madera existente
- 41 estructura existente
- 42 pantalla de turnos
- 43 caja de iluminacion compuesta por caja de aluminio lacado en blanco con led interiores y tapa opal
- 44 rodapie de DM lacado en blanco
- 45 perfil en L de acero inoxidable de 1cm de ancho
- 46 placa de yeso laminado
- 47 conducto de aire acondicionado

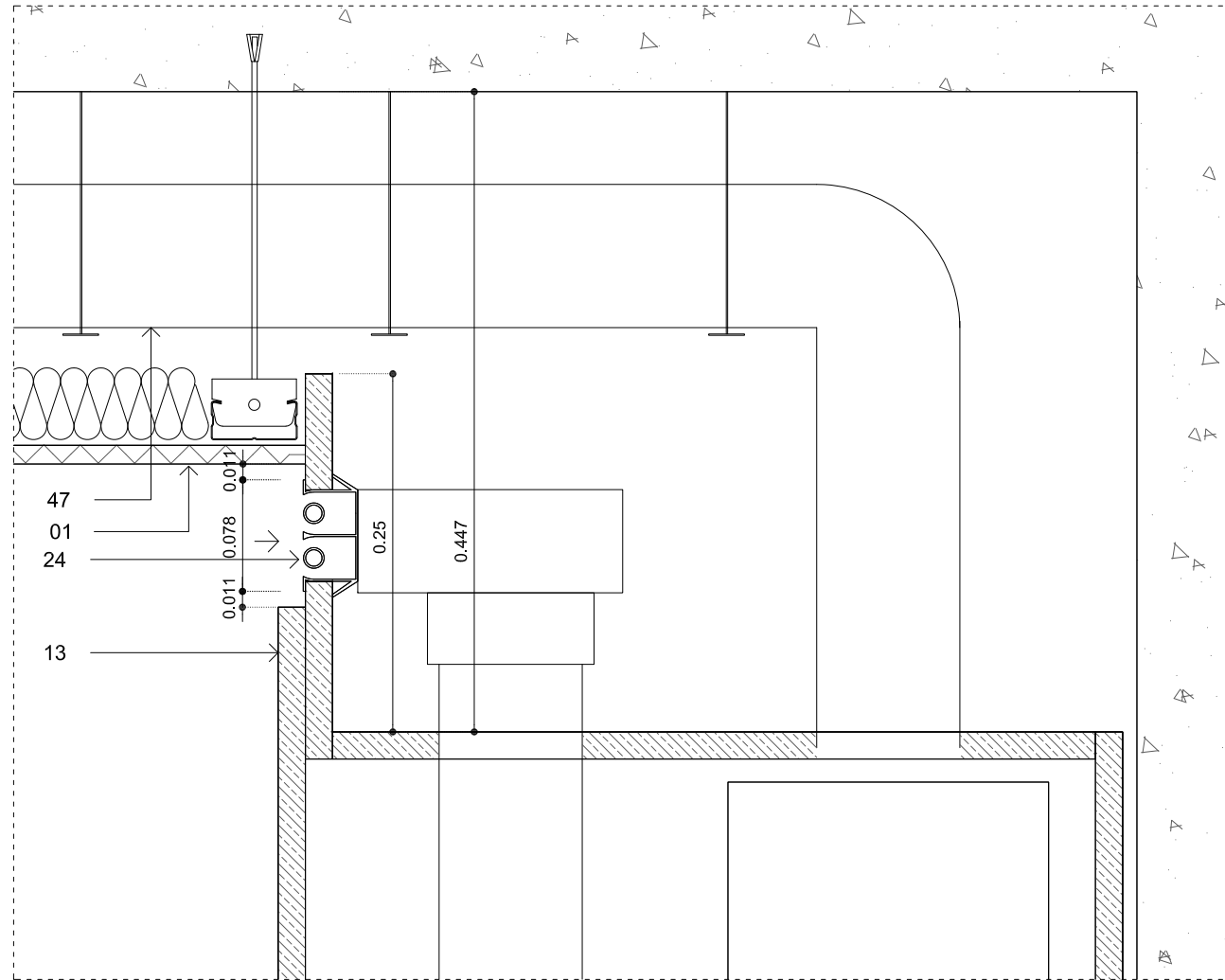


7. DS22 detalle seccion transversal

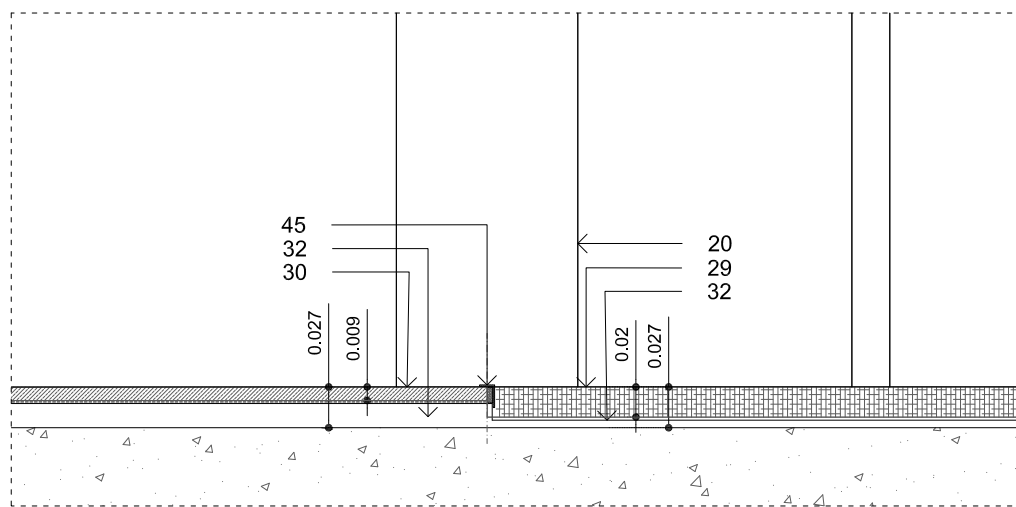
rev	fecha	revisiones	clientes
			Teidagua S.A.
proyecto			arquitecto
Reforma integral en oficina Teidagua C/San Agustín n8 38201 San Cristobal de La Laguna			Nuria Breton Rodriguez nuria@puerta35.com C/ Bethencourt Alfonso n2, planta 6ª T 922 044 056
detalles seccion zona 02 circulacion - techos y trasdosados			
escala en A1	escala en A3	dibujado por	fecha
1:10	1:20	-	12.17
trabajo n	dibujo	revisión	
1705	A166	-	



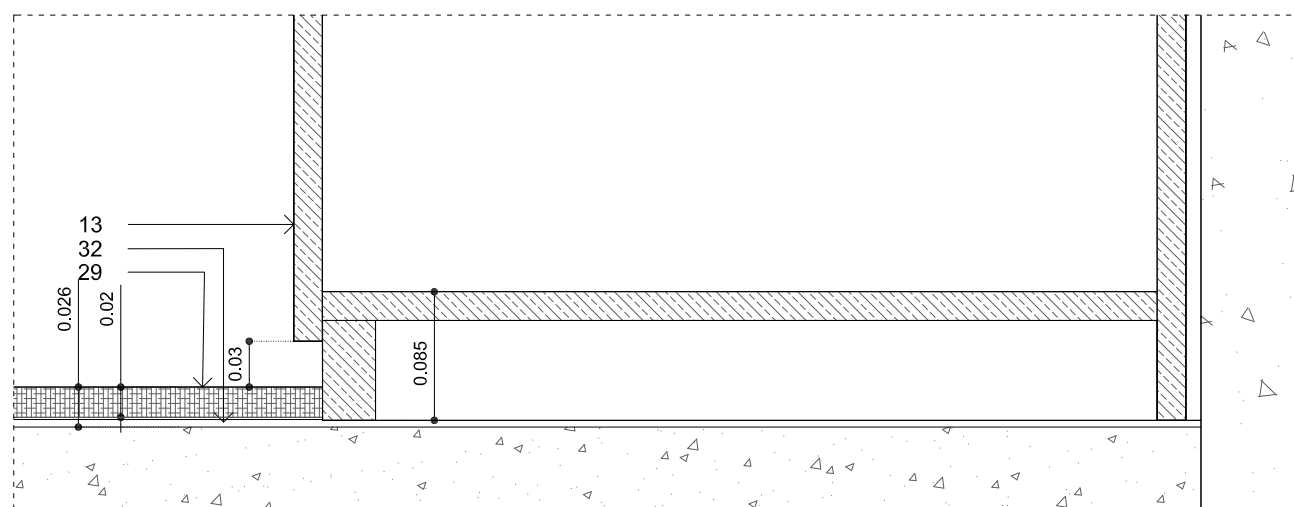
1. DS30 detalle seccion transversal (administracion)



2. DS31 detalle seccion longitudinal (encuentro techo & armario)



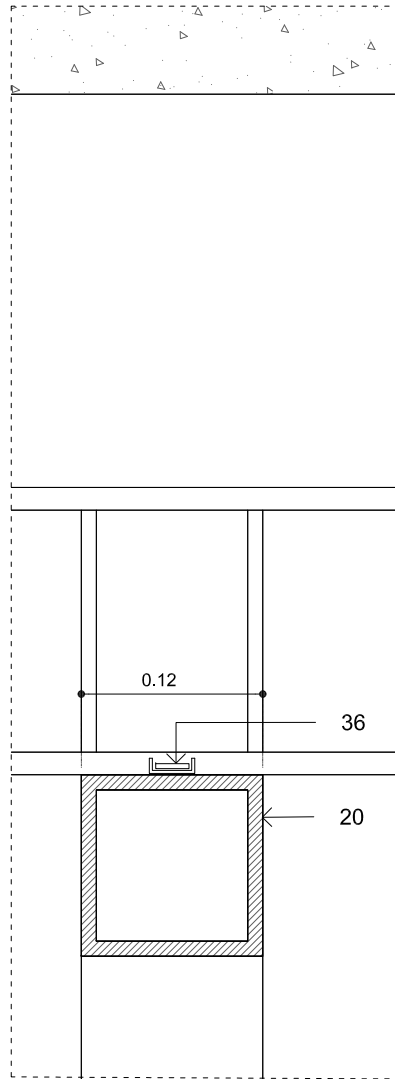
3. DS32 detalle seccion transversal (encuentro pavimentos)



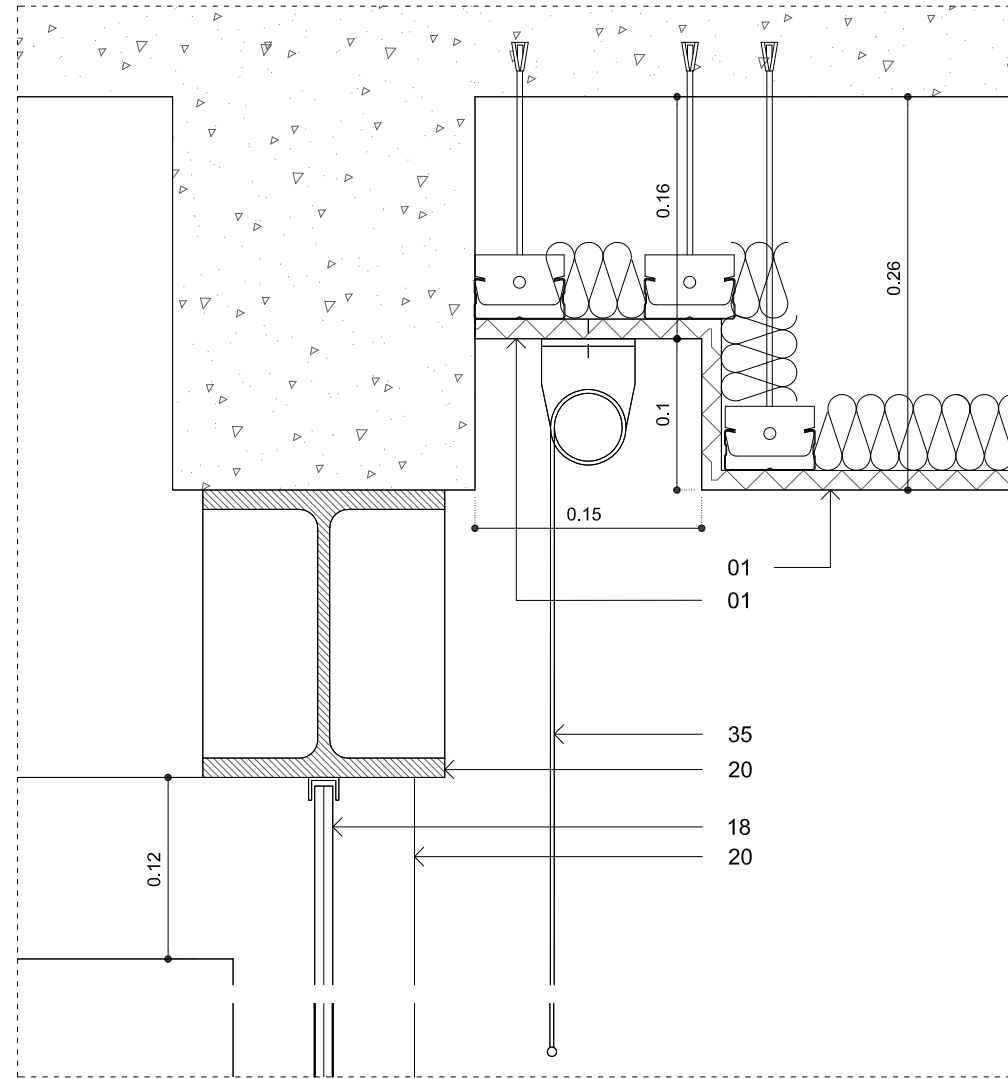
4. DS33 detalle seccion transversal (encuentro armario)

- 01 falso techo suspendido de placa de yeso laminado con lana mineral y estructura de acero galvanizado
- 02 tabiqueria de placa de yeso laminado con lana mineral y estructura de acero galvanizado
- 03 trasdosado de placa de yeso laminado con lana mineral y estructura de acero galvanizado
- 04 rastrel de madera
- 05 panel de contrachapado
- 06 lama constituida por panel DM lacado en blanco acabado satinado, con bastidor interior de madera, fijada a techo o tabiqueria a traves de rastreles de madera atornillados
- 07 lama constituida por panel DM con chapa de madera natural de roble (mismo tono que pavimento) y bastidor interior de madera, fijada a techo o tabiqueria a traves de rastreles de madera atornillados
- 08 lama constituida por panel DM lacado en blanco acabado satinado, con bastidor interior de madera, atornillada a lama de techo y fijada a pavimento a traves de taco metalico.
- 09 espejo insertado en rebaje de lama
- 10 fijacion de lama
- 11 panel de DM lacado en blanco acabado satinado
- 12 armario de DM lacado en blanco acabado satinado con tiradores ocultos (uñeros) en toda su vertical
- 13 puerta de DM lacada en blanco acabado satinado
- 14 puerta de DM con chapa de madera natural de roble (mismo tono que pavimento)
- 15 panel de DM con chapa de madera natural acabado en roble (mismo tono que pavimento)
- 16 estructura metalica
- 17 vidrio laminado 6+6 fijado con perfiles en U de acero inoxidable ocultos en paredes, techo y pavimento (ver memoria)
- 18 puerta pivotante de vidrio templado (ver memoria)
- 19 estructura metalica existente
- 20 carpinteria de aluminio lacada en blanco (ver memoria)
- 21 persiana plegable levadiza compuesta por un bastidor de acero galvanizado lacado en blanco y lamas de madera de tea, sistema mecanizado con contrapesos y rodamientos
- 22 difusor de impulsión de aire acondicionado de aluminio lacado en blanco
- 23 difusor de retorno de aire acondicionado de aluminio lacado en blanco
- 24 tarima de composite acabado en roble de 150mm de ancho (se requiere muestra de acabado)
- 25 sobre rastreles de aluminio y plots
- 26 hormigon de formacion de pendiente
- 27 grava existente
- 28 impermeabilizante
- 29 pavimento de piedra natural
- 30 pavimento de madera laminada
- 31 pavimento o revestimiento vinilico
- 32 mortero de nivelacion
- 33 atezado de hormigon existente
- 34 cortina enrollable de polyscreen con accionamiento a motor
- 35 cortina enrollable de tejido ecovision con accionamiento a cadena
- 36 tira led de iluminacion sobre perfiles de aluminio (ver memoria)
- 37 iluminacion lineal empotrada en falso techo (ver memoria)
- 38 iluminacion lineal en superficie (ver memoria)
- 39 pintura azul ral a definir
- 40 ventana de madera existente
- 41 estructura existente
- 42 pantalla de turnos
- 43 caja de iluminacion compuesta por caja de aluminio lacado en blanco con led interiores y tapa opal
- 44 rodapie de DM lacado en blanco
- 45 perfil en L de acero inoxidable de 1cm de ancho
- 46 placa de yeso laminado
- 47 conducto de aire acondicionado

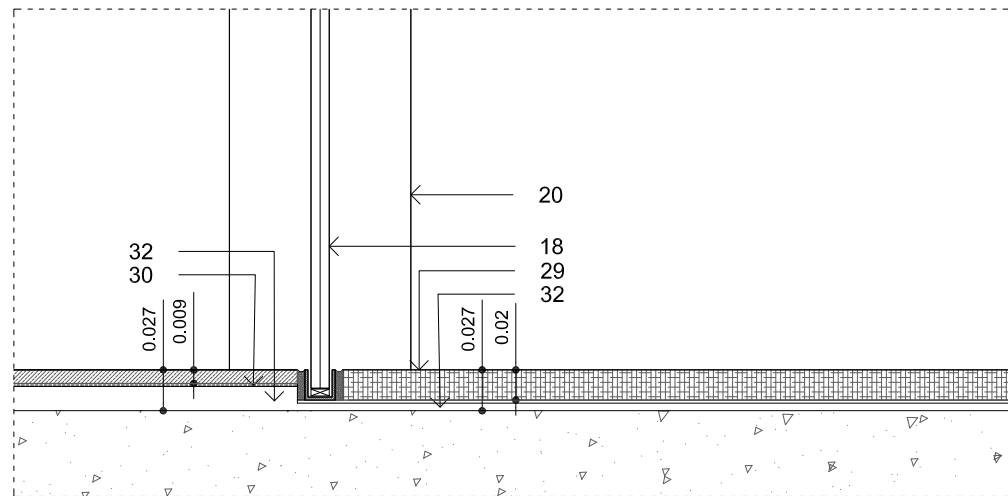
rev	fecha	revisiones	clientes		
			Teidagua S.A.		
			detalles seccion zona 03 techos y armarios		
proyecto	arquitecto	escala en A1	escala en A3	dibujado por	fecha
Reforma integral en oficina Teidagua C/San Agustín n8 38201 San Cristobal de La Laguna	Nuria Breton Rodriguez nuria@puerta35.com	1:10	1:20	-	12.17
	C/ Bethencourt Alfonso n2, planta 6ª T 922 044 056	trabajo n	dibujo	revisión	
		1705	A169	-	



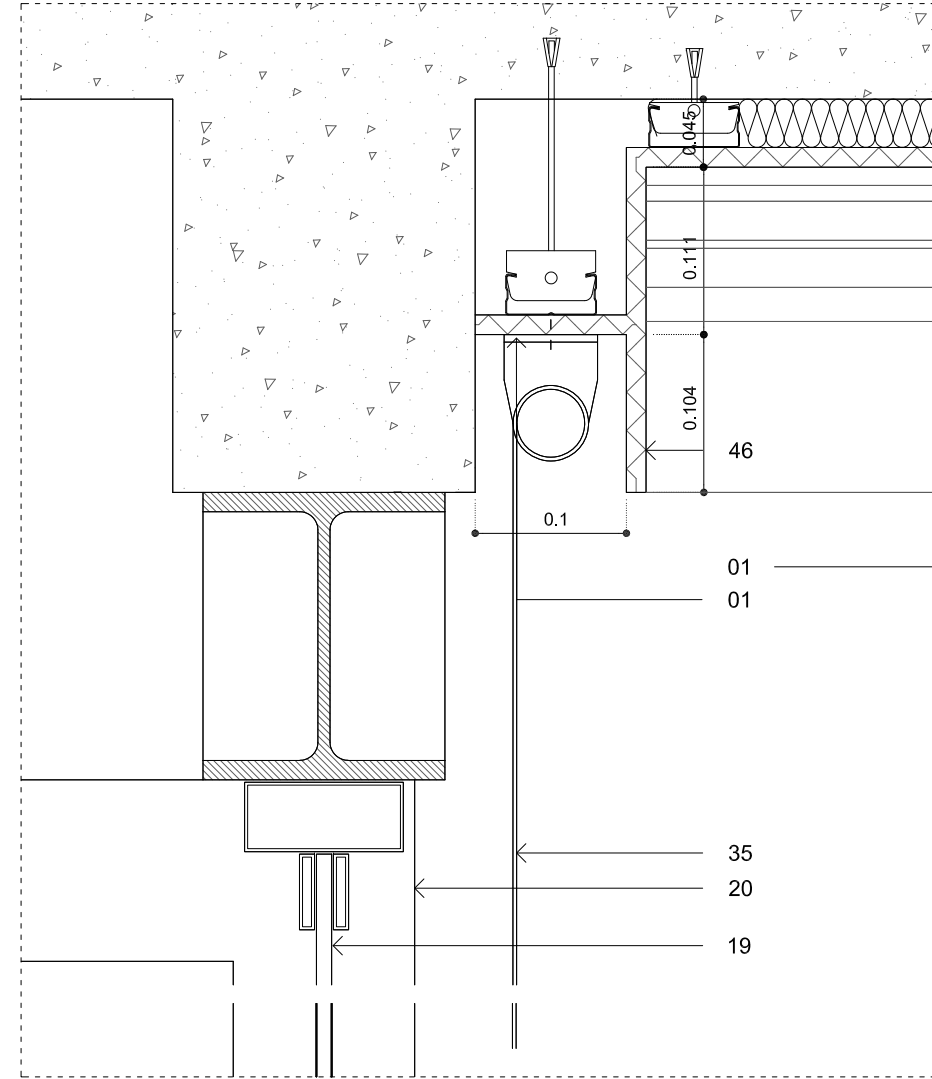
1. DS38 detalle seccion longitudinal (pasillo)



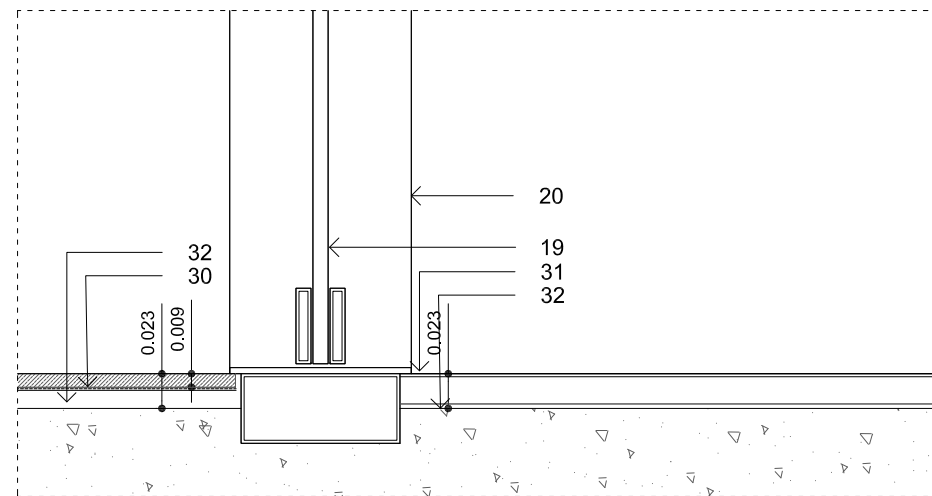
1. DS34 detalle seccion transversal (despacho de direccion)



3. DS36 detalle seccion transversal (encuentro pavimentos)



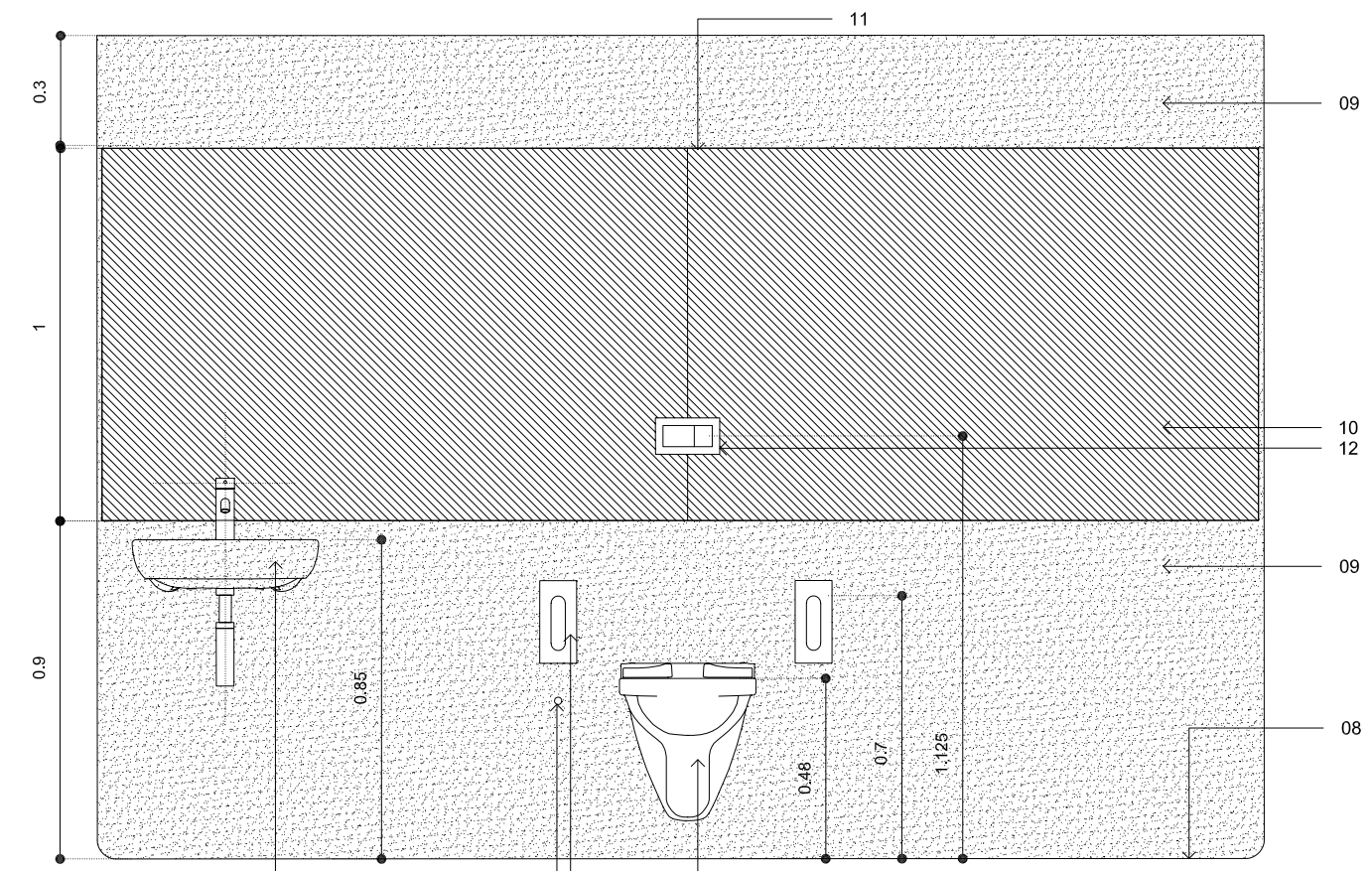
2. DS35 detalle seccion transversal (sala de reuniones)



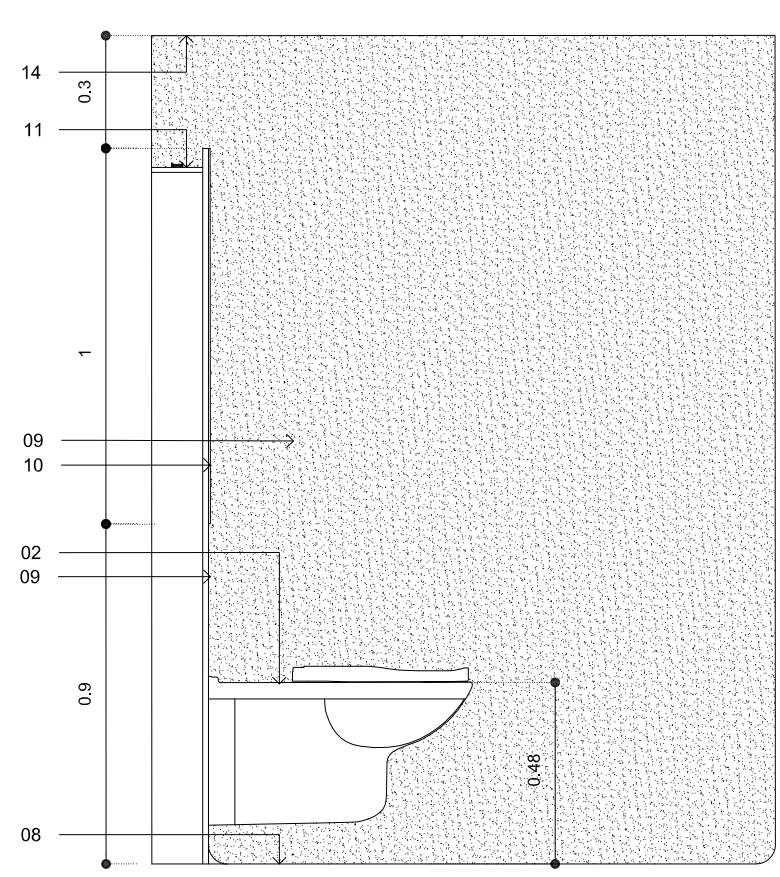
4. DS37 detalle seccion transversal (encuentro pavimentos)

- 01 falso techo suspendido de placa de yeso laminado con lana mineral y estructura de acero galvanizado
- 02 tabiqueria de placa de yeso laminado con lana mineral y estructura de acero galvanizado
- 03 trasdosado de placa de yeso laminado con lana mineral y estructura de acero galvanizado
- 04 rastrel de madera
- 05 panel de contrachapado
- 06 lama constituida por panel DM lacado en blanco acabado satinado, con bastidor interior de madera, fijada a techo o tabiqueria a traves de rastreles de madera atornillados
- 07 lama constituida por panel DM lacado en blanco acabado satinado, con bastidor interior de madera, fijada a techo o tabiqueria a traves de rastreles de madera atornillados
- 08 lama constituida por panel DM lacado en blanco acabado satinado, con bastidor interior de madera, atornillada a lama de techo y fijada a pavimento a traves de taco metalico.
- 09 espejo insertado en rebaje de lama
- 10 espejo
- 11 fijacion de lama
- 12 panel de DM lacado en blanco acabado satinado
- 13 armario de DM lacado en blanco acabado satinado con tiradores ocultos (uñeros) en toda su vertical
- 14 puerta de DM lacada en blanco acabado satinado
- 15 puerta de DM con chapa de madera natural de roble (mismo tono que pavimento)
- 16 panel de DM con chapa de madera natural acabado en roble (mismo tono que pavimento)
- 17 estructura metalica
- 18 vidrio laminado 6+6 fijado con perfiles en U de acero inoxidable ocultos en paredes, techo y pavimento (ver memoria)
- 19 puerta pivotante de vidrio templado (ver memoria)
- 20 estructura metalica existente
- 21 carpinteria de aluminio lacada en blanco (ver memoria)
- 22 persiana plegable levadiza compuesta por un bastidor de acero galvanizado lacado en blanco y lamas de madera de tea, sistema mecanizado con contrapesos y rodamientos
- 23 difusor de impulsión de aire acondicionado de aluminio lacado en blanco
- 24 difusor de retorno de aire acondicionado de aluminio lacado en blanco
- 25 tarima de composite acabado en roble de 150mm de ancho (se requiere muestra de acabado)
- 26 sobre rastreles de aluminio y plots
- 27 hormigon de formacion de pendiente
- 28 grava existente
- 29 impermeabilizante
- 30 pavimento de piedra natural
- 31 pavimento de madera laminada
- 32 pavimento o revestimiento vinilico
- 33 mortero de nivelacion
- 34 atezado de hormigon existente
- 35 cortina enrollable de polyscreen con accionamiento a motor
- 36 cortina enrollable de tejido ecovision con accionamiento a cadena
- 37 tira led de iluminacion sobre perfiles de aluminio (ver memoria)
- 38 iluminacion lineal empotrada en falso techo (ver memoria)
- 39 iluminacion lineal en superficie (ver memoria)
- 39 pintura azul ral a definir
- 40 ventana de madera existente
- 41 estructura existente
- 42 pantalla de turnos
- 43 caja de iluminacion compuesta por caja de aluminio lacado en blanco con led interiores y tapa opal
- 44 rodapie de DM lacado en blanco
- 45 perfil en L de acero inoxidable de 1cm de ancho
- 46 placa de yeso laminado
- 47 conducto de aire acondicionado

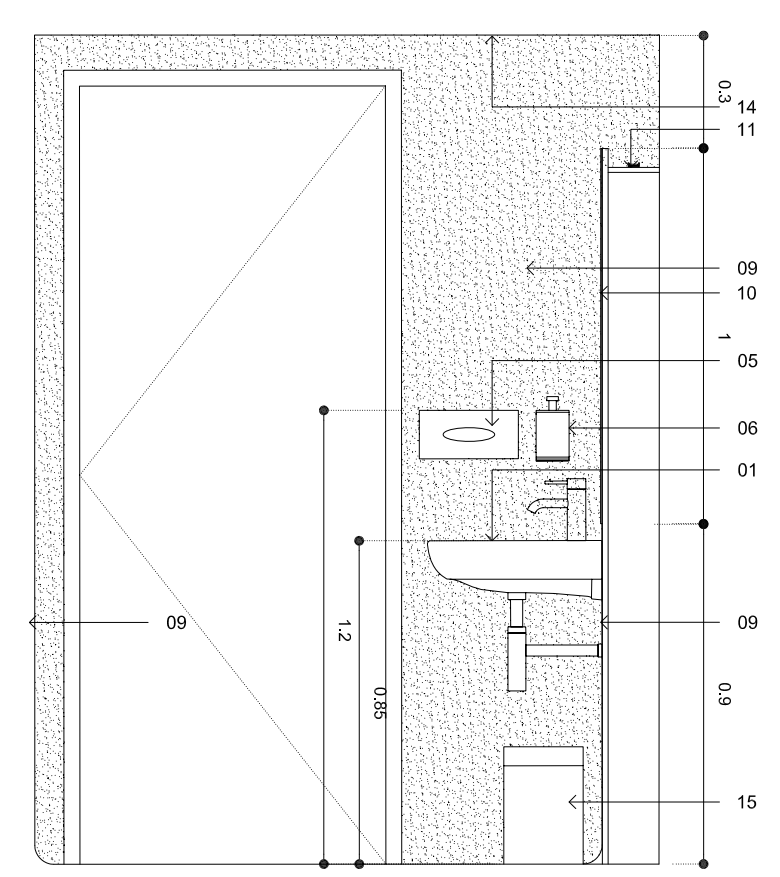
rev	fecha	revisiones	clientes	
			Teidagua S.A.	
			detalles seccion zona 03 techos y pavimentos	
proyecto			arquitecto	
Reforma integral en oficina Teidagua C/San Agustín n8 38201 San Cristobal de La Laguna			Nuria Breton Rodriguez nuria@puerta35.com	
escala en A1	escala en A3	dibujado por	fecha	
1:10	1:20	-	12.17	
trabajo n	dibujo	revision		
1705	A170	-		
			C/ Bethencourt Alfonso n2, planta 6ª T 922 044 056	



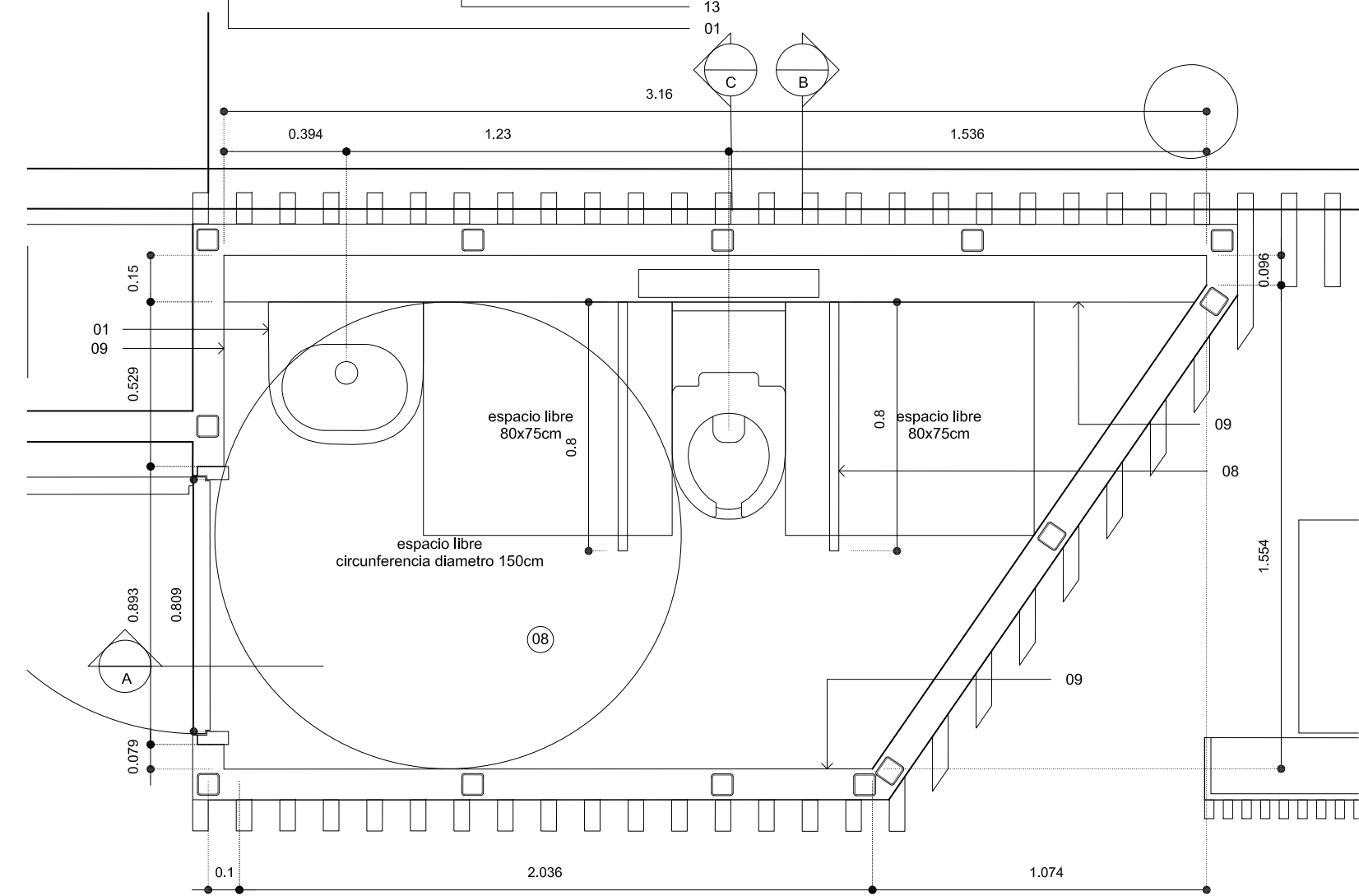
2. alzado A



2. alzado B



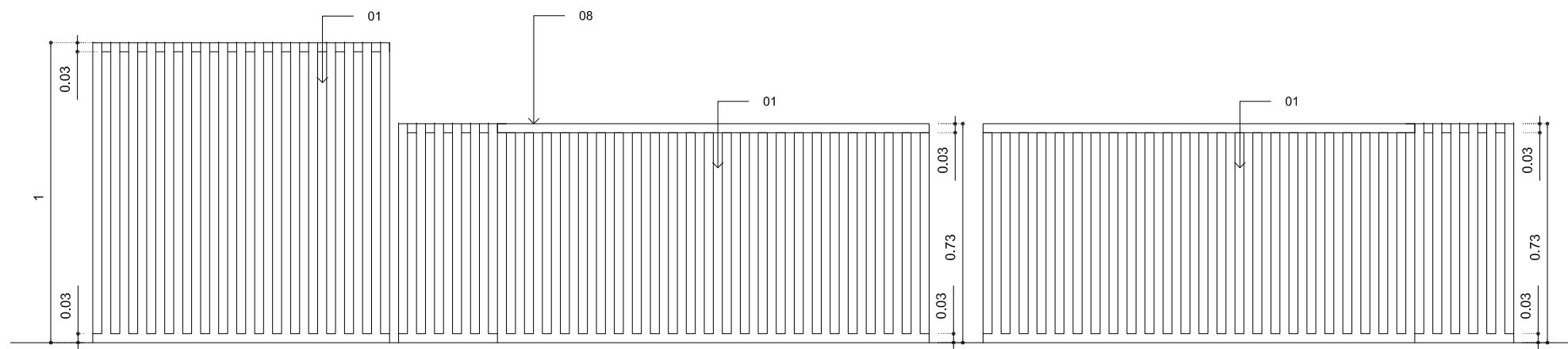
2. alzado C



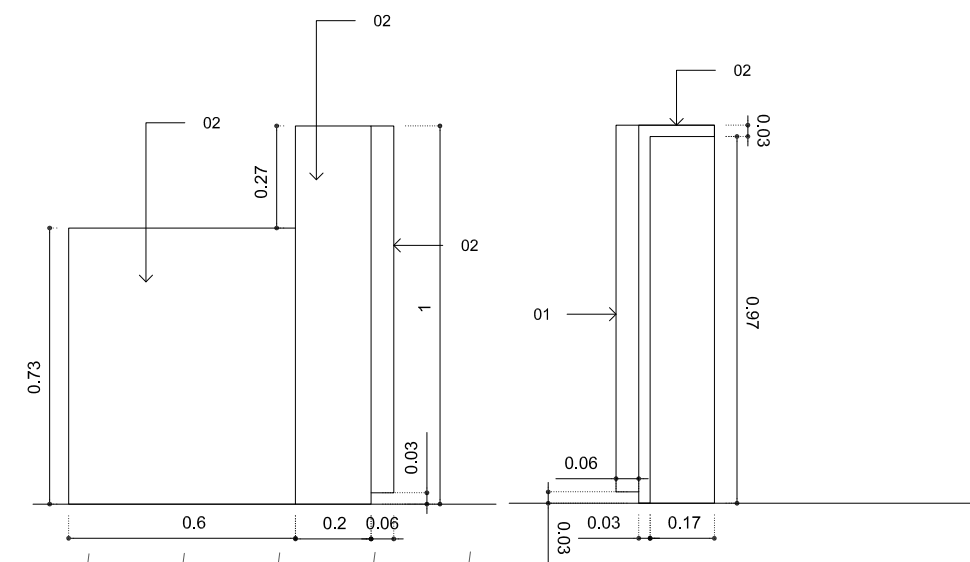
1. planta

- 01 lavabo
- 02 inodoro suspendido
- 03 cisterna oculta en tabiqueria
- 04 lavabo bajo encimera
- 05 dispensador de toallas de papel
- 06 dispensador de jabon
- 07 asa de baño abatible
- 08 pavimento vinilico con media caña en esquinas
- 09 revestimiento en pared vinilico
- 10 espejo
- 11 iluminacion oculta
- 12 placa accionamiento cisterna
- 13 portarrollos
- 14 falso techo de placa de yeso laminado con pintura resistente a la humedad (color igual que vinilico)
- 15 papelera

rev	fecha	revisiones	clientes	
			Teidagua S.A.	
proyecto			aseo plantas alzados y secciones	
Reforma integral en oficina Teidagua C/San Agustín n8 38201 San Cristobal de La Laguna			arquitecto	
			Nuria Breton Rodriguez nuria@puerta35.com	
escala en A1	escala en A3	dibujado por	fecha	
1:10	1:20	-	01.18	
trabajo n	dibujo	revisión		
1705	A201	-		
			C/ Bethencourt Alfonso n2, planta 6ª T 922 044 056	

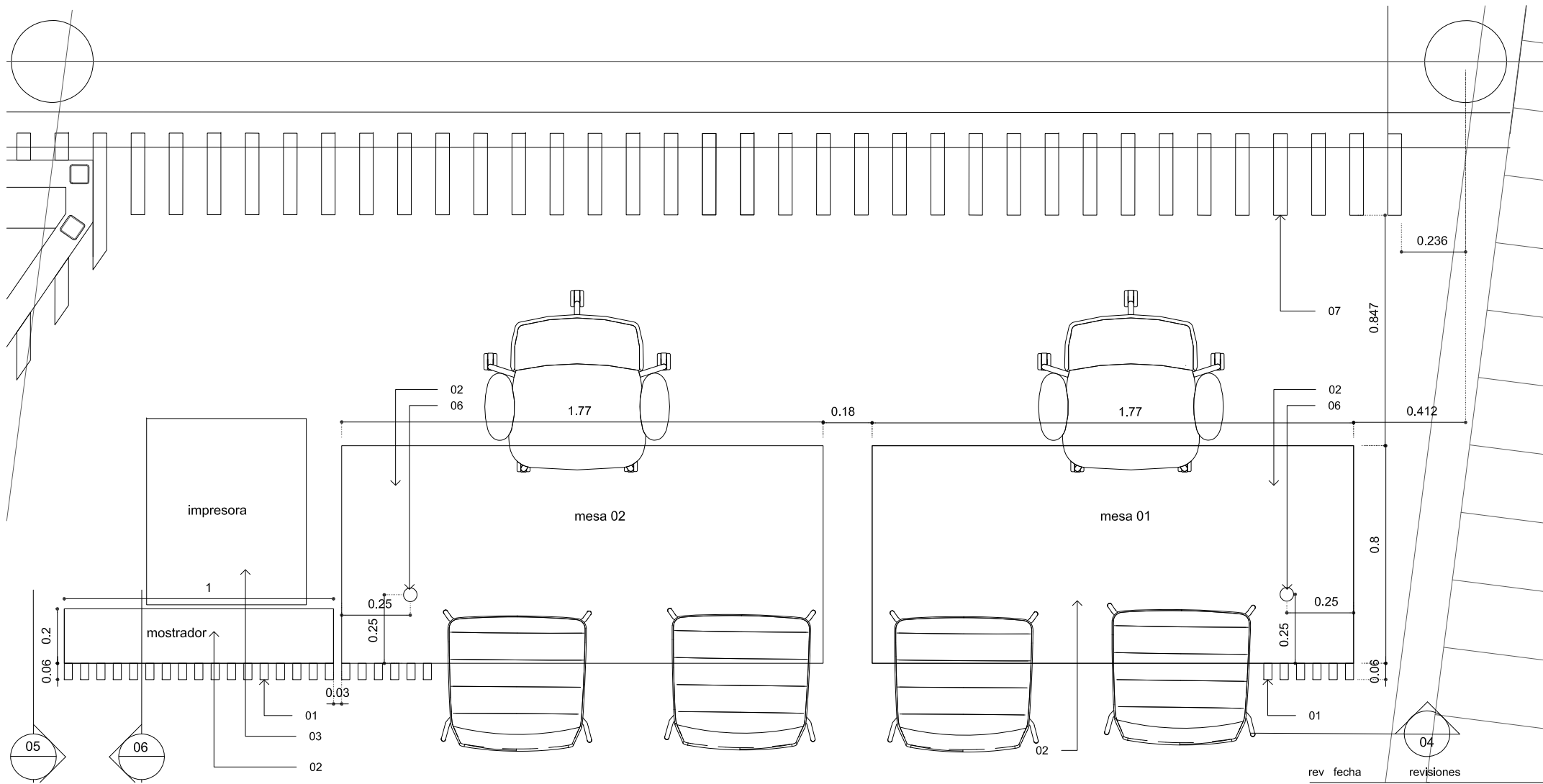


1. alzado frontal 04



2. alzado lateral 05

3. seccion transversal 06



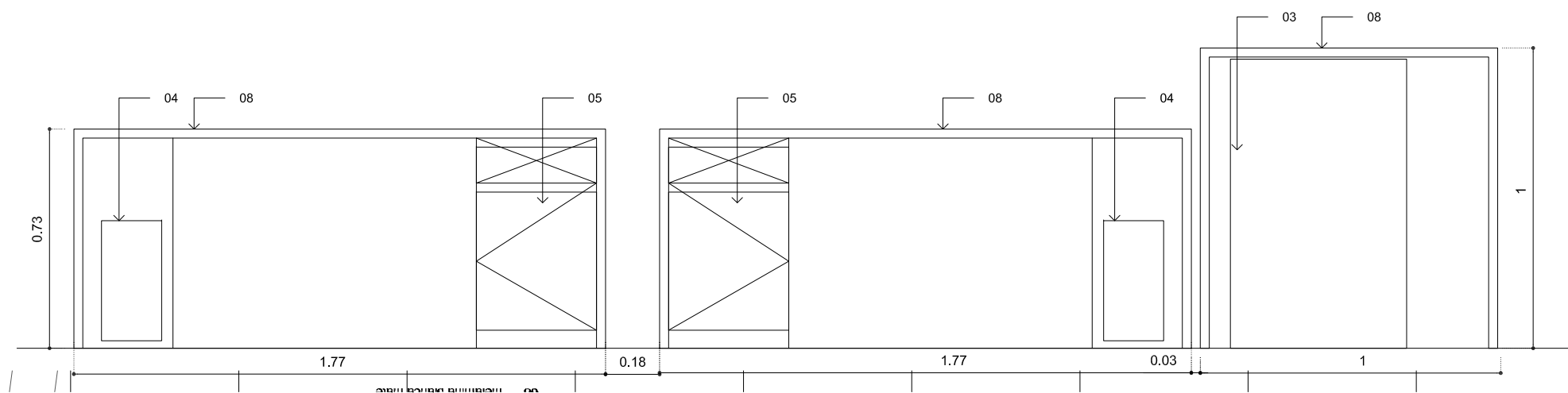
4. planta

- 01 lama de 3x6cm de dm lacado en blanca mate
- 02 panel de dm lacado blanco mate
- 03 area indicativa para impresora
- 04 area indicativa para torre de ordenador
- 05 cajonera lacada blanca mate con hendiduras a modo de tirador
- 06 pasacable 2,5cm diametro
- 07 lamas de DM fijadas a lamas de techo y pavimento
- 08 melamina blanca mate

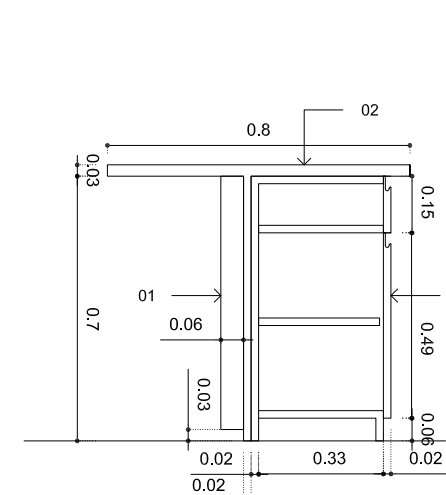
rev fecha revisiones clientes

Teidagua S.A. mesas de atencion
zona 01 puestos de trabajo

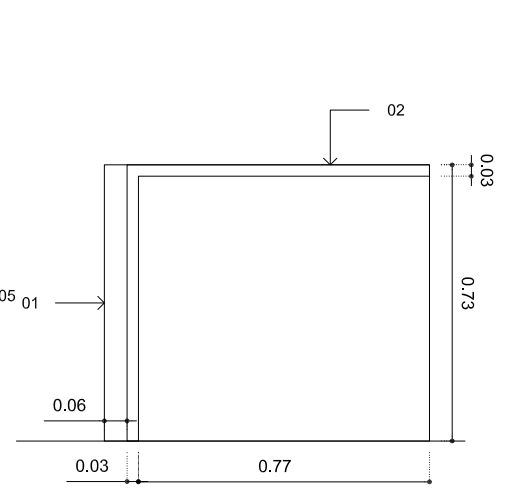
proyecto	arquitecto	escala en A1	escala en A3	dibujado por	fecha
Reforma integral en oficina Teidagua C/San Agustín n8 38201 San Cristobal de La Laguna	Nuria Breton Rodriguez nuria@puerta35.com	1:10	1:20	-	12.17
	C/ Bethencourt Alfonso n2, planta 6ª T 922 044 056	trabajo n	dibujo	revision	
		1705	A211	-	



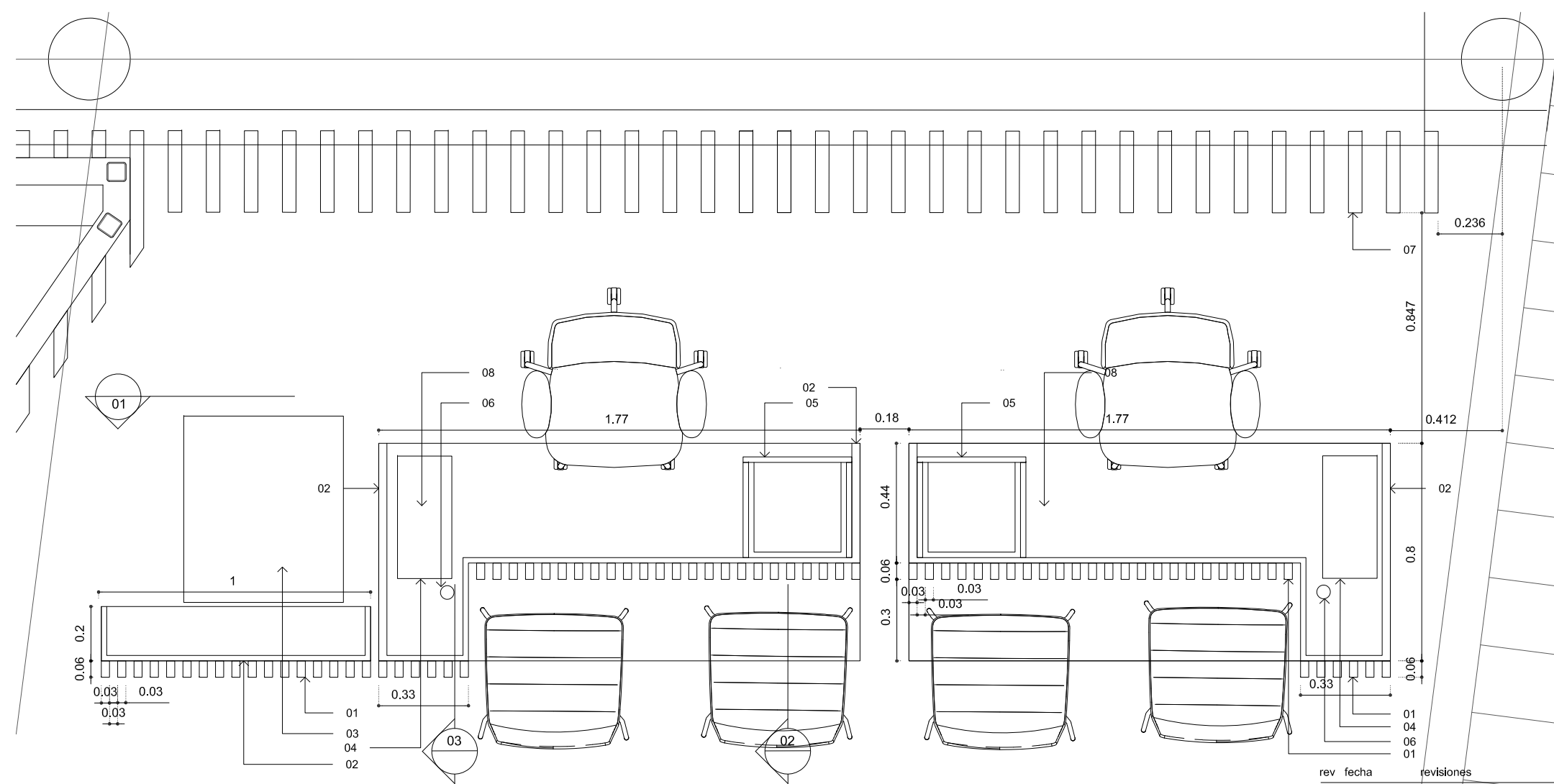
1. alzado interior 01



2. seccion transversal 02



3. seccion transversal 03



4. planta (seccionado por debajo de plano de trabajo)

- 01 lama de 3x6cm de dm lacado en blanca mate
- 02 panel de dm lacado blanco mate
- 03 area indicativa para impresora
- 04 area indicativa para torre de ordenador
- 05 cajonera lacada blanca mate con hendiduras a modo de trador
- 06 pasacable 2,5cm diametro
- 07 lamas de DM fijadas a lamas de techo y pavimento
- 08 melamina blanca mate

rev fecha revisiones

clientes

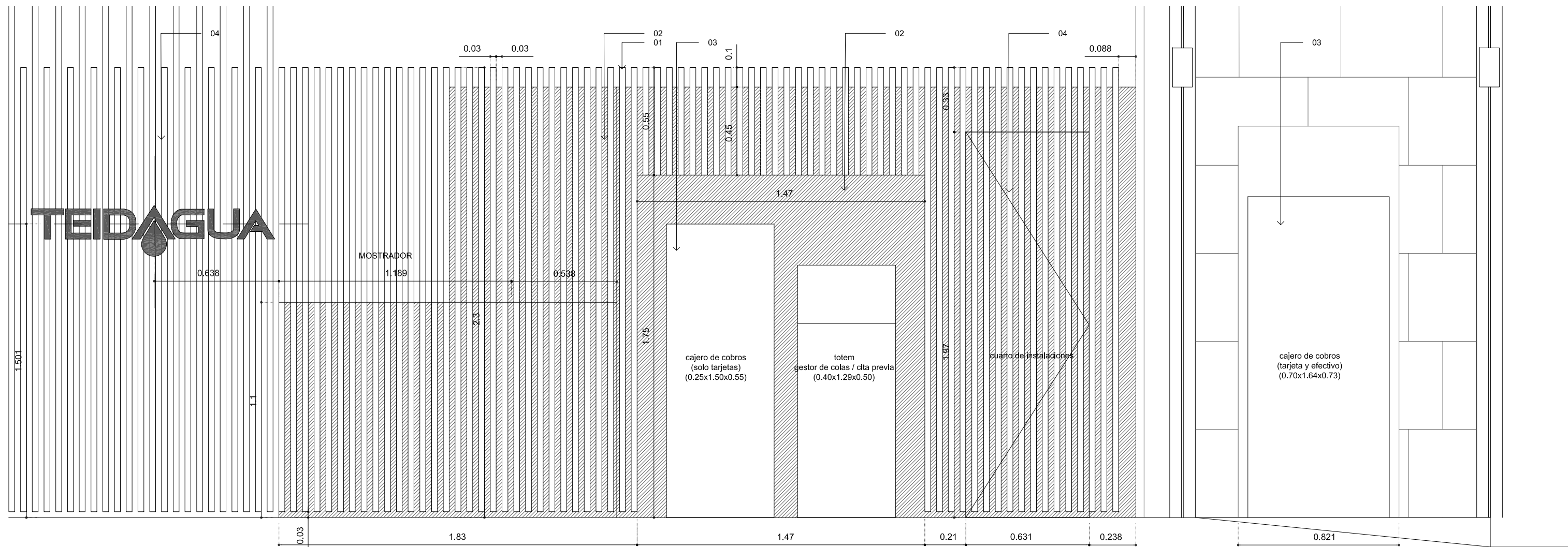
Teidagua S.A.

mesas atencion
zona 01 puestos de trabajo

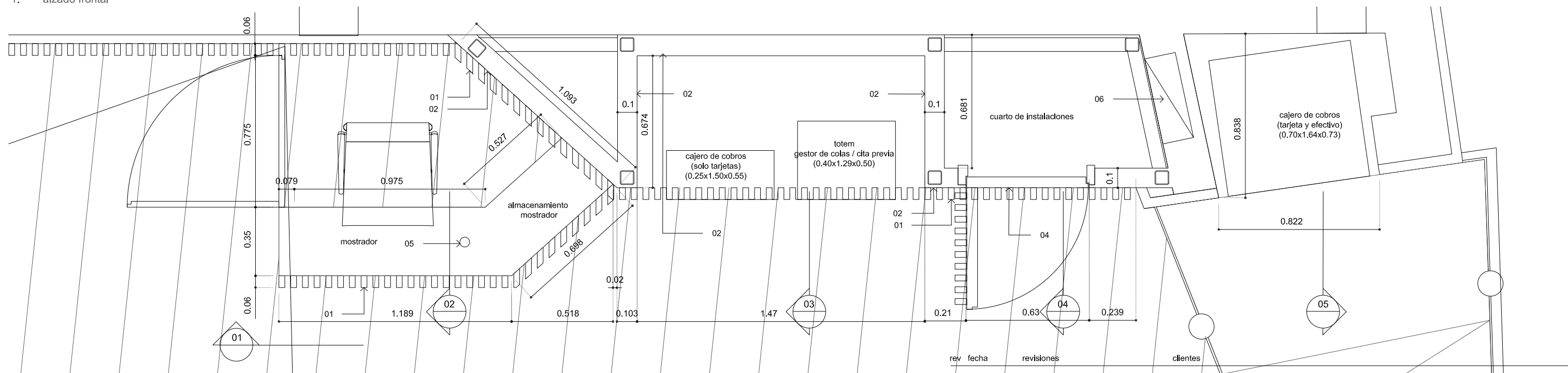
proyecto
Reforma integral en oficina Teidagua
C/San Agustín n8 38201
San Cristobal de La Laguna

arquitecto
Nuria Breton Rodriguez
nuria@puerta35.com
C/ Bethencourt Alfonso n2, planta 6ª
T 922 044 056

escala en A1	escala en A3	dibujado por	fecha
1:10	1:20	-	12.17
trabajo n	dibujo	revision	
1705	A212	-	



1. alzado frontal



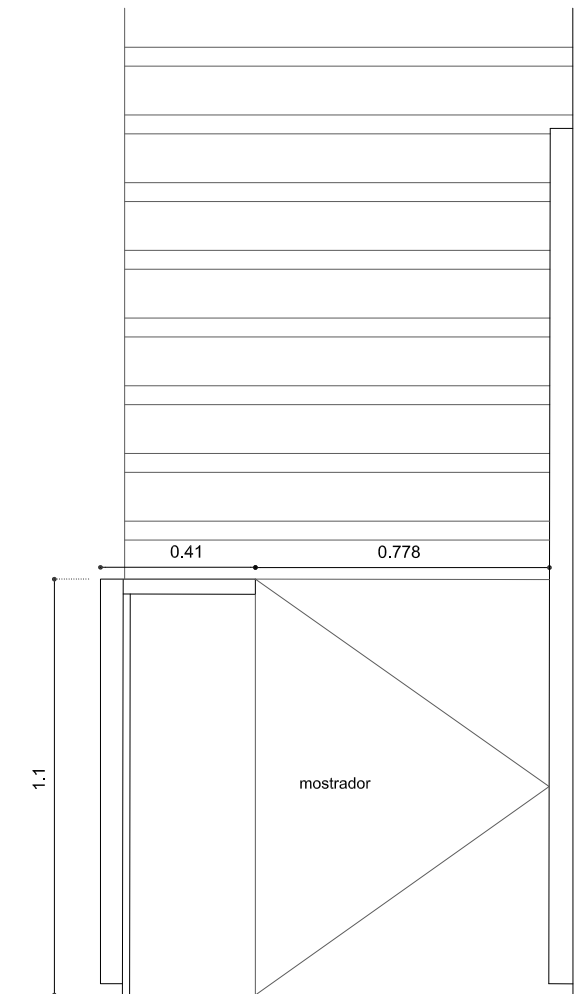
2. planta

- 01 lama de 3x6cm dm revestida de chapa de roble natural o plastica entre lamas
- 02 tabiquería seca con pintura plástica color azul
- 03 area indicativa cajeros
- 04 puerta instalaciones pasacable
- 05 cuadro eléctrico existente

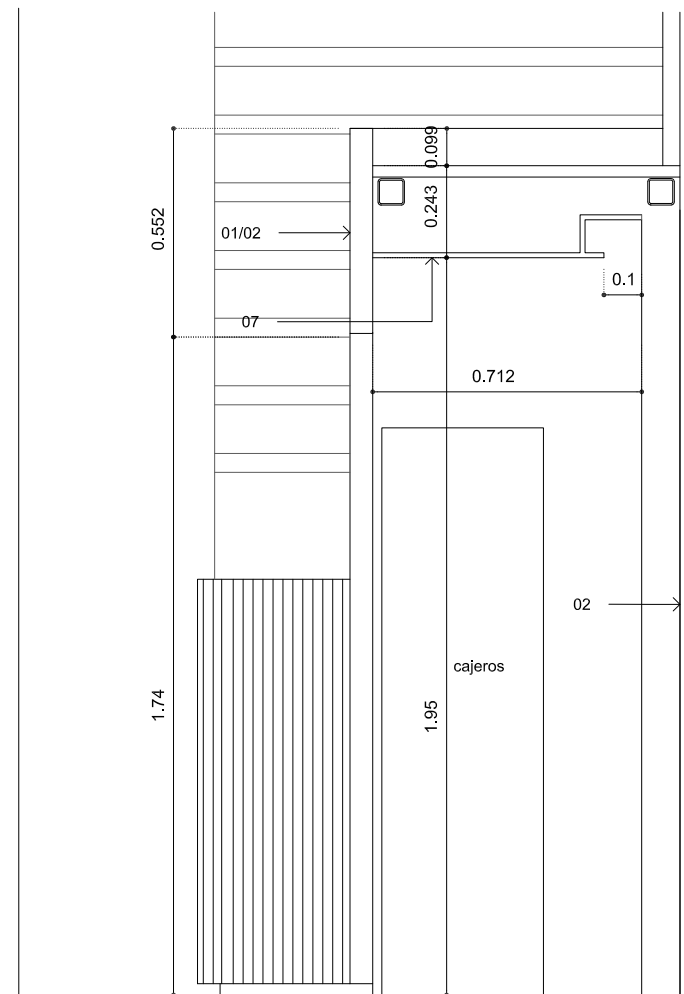
proyecto
 Reforma integral en oficina Teidagua
 C/San Agustín n8 38201
 San Cristobal de La Laguna

arquitecto
 Nuria Breton Rodriguez
 nuria@puerta35.com
 C/ Bethencourt Alfonso n2, planta 6ª
 T 922 044 056

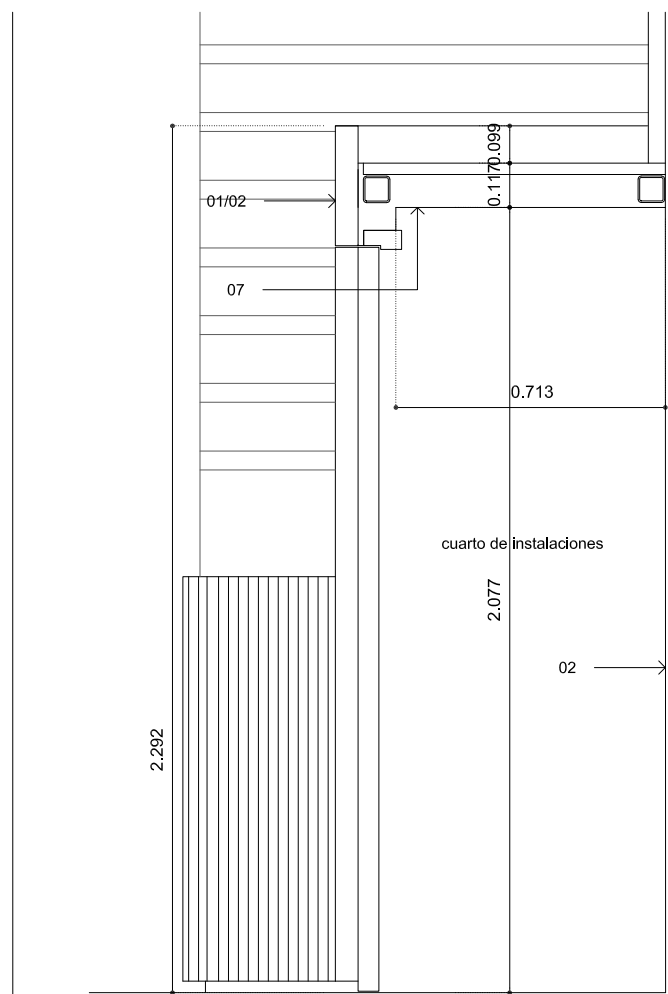
escala en A1	escala en A3	dibujado por	fecha
1:10	1:20	-	12.17
trabajo n	dibujo	revisión	
1705	A221	-	



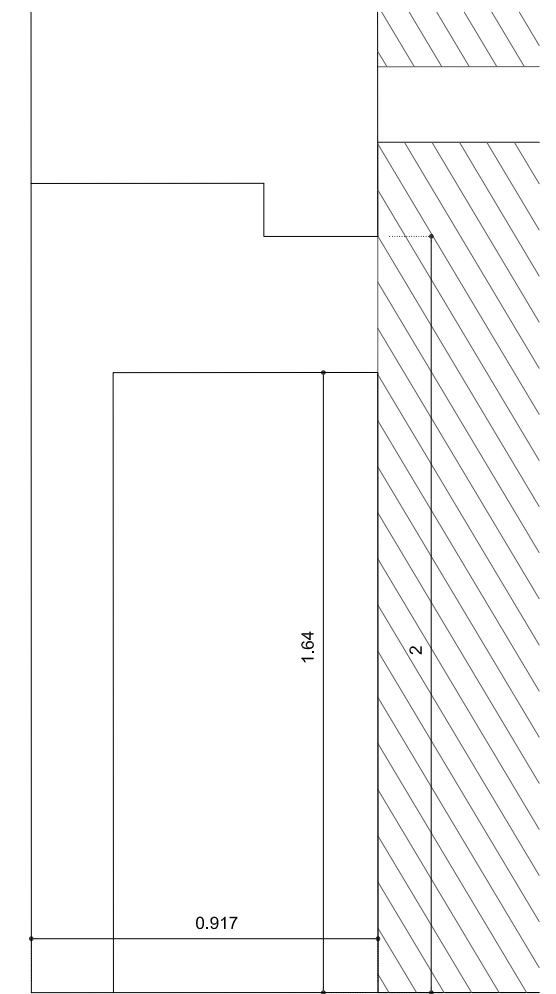
1. sección 01 (mostrador)



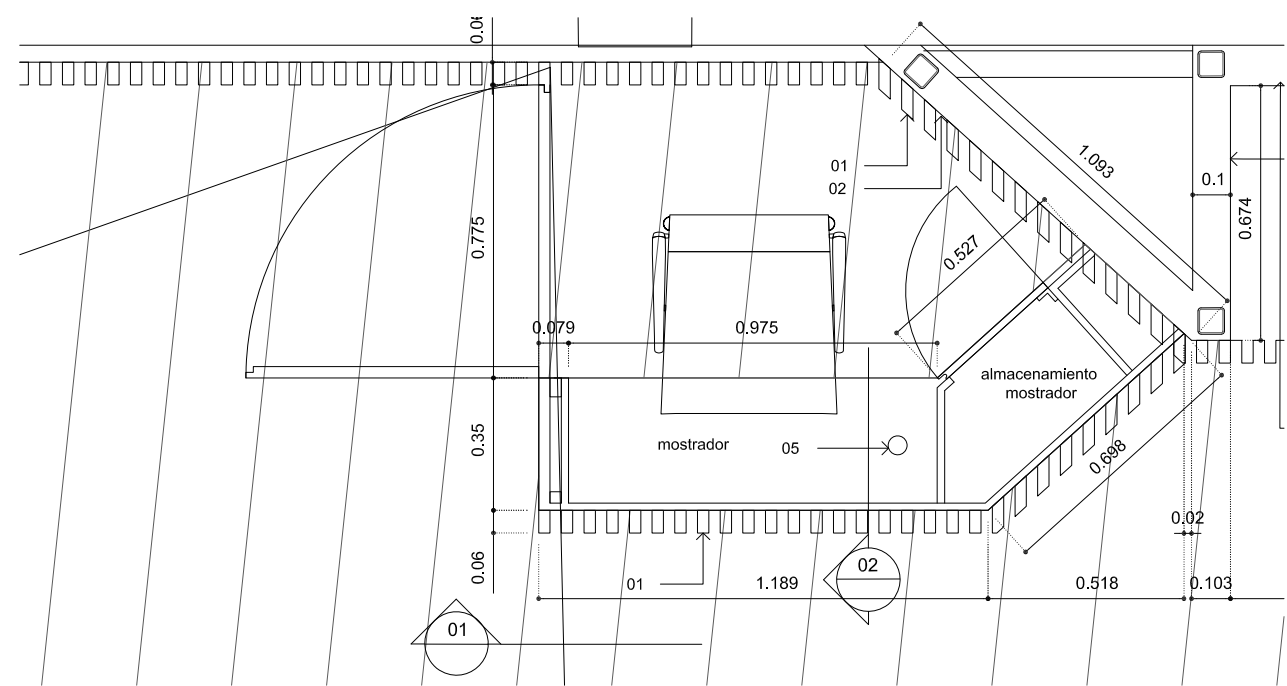
2. sección 02 (cajeros)



3. sección 03 (cuarto instalaciones)



4. sección 04 (entrada)



4. planta mostrador (seccion bajo plano de trabajo)

rev	fecha	revisiones	clientes
-----	-------	------------	----------

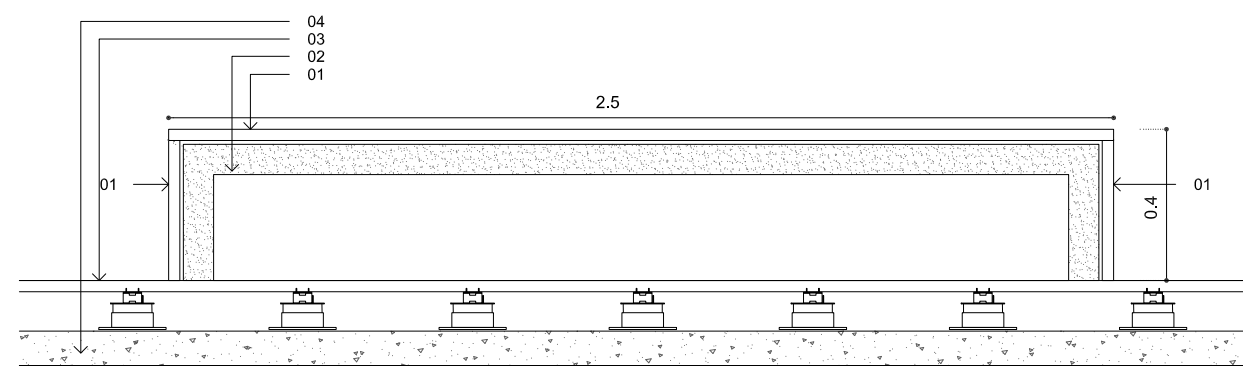
Teidagua S.A. cajeros y zona de entrada (2)

proyecto	arquitecto	escala en A1	escala en A3	dibujado por	fecha
----------	------------	--------------	--------------	--------------	-------

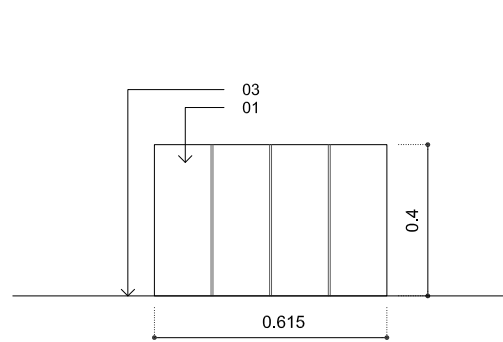
Reforma integral en oficina Teidagua
C/San Agustín n8 38201
San Cristobal de La Laguna

Nuria Breton Rodriguez
nuria@puerta35.com
C/ Bethencourt Alfonso n2, planta 6ª
T 922 044 056

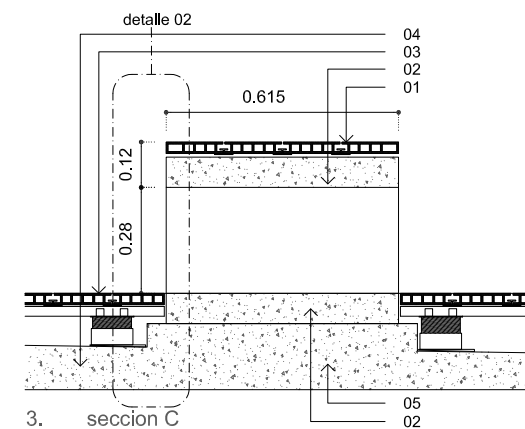
trabajo n	dibujo	revisión
1705	A222	-



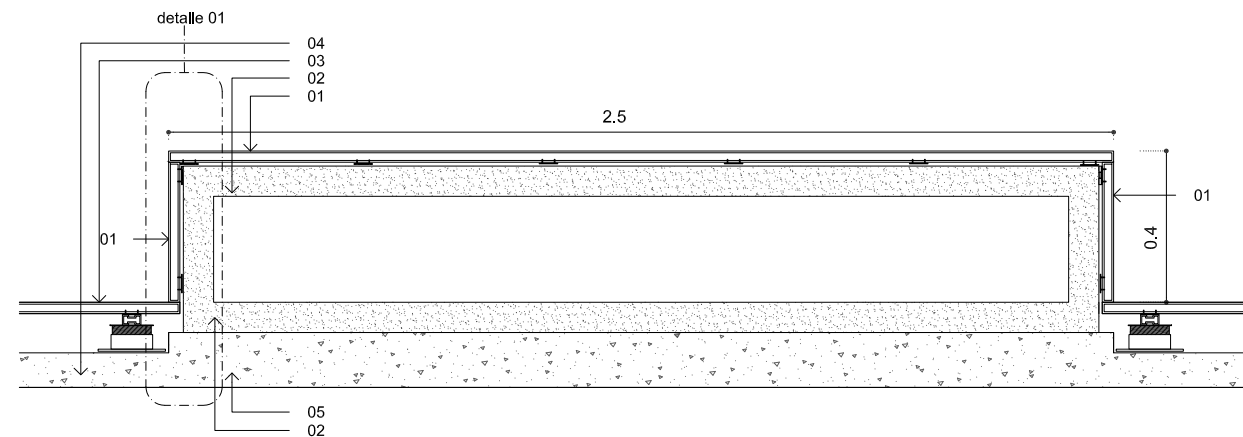
1. alzado A



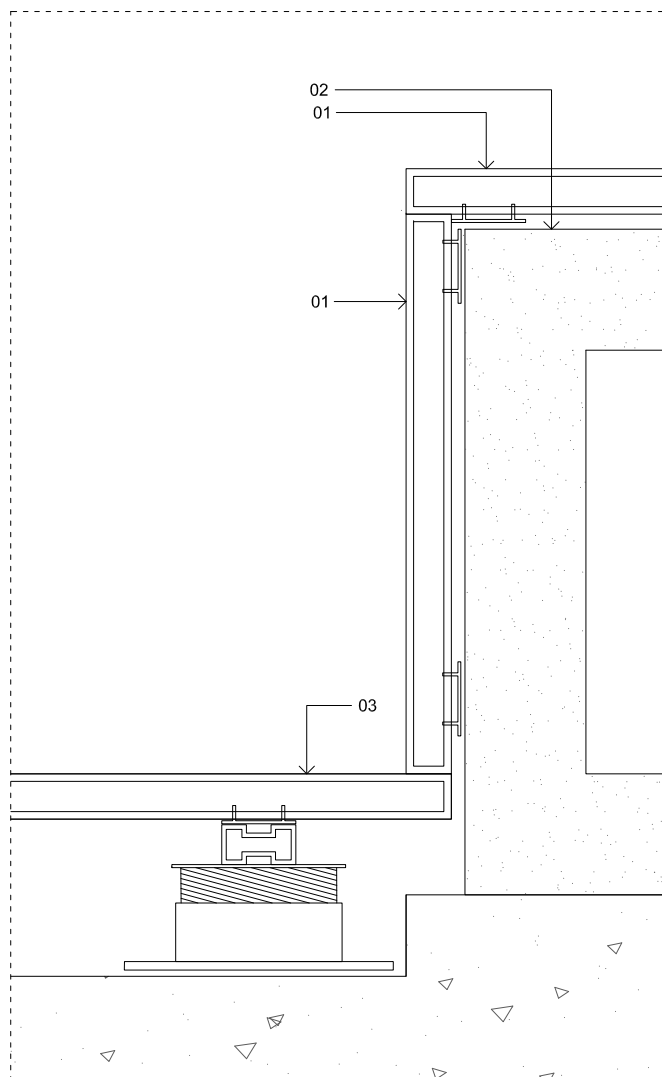
2. alzado B



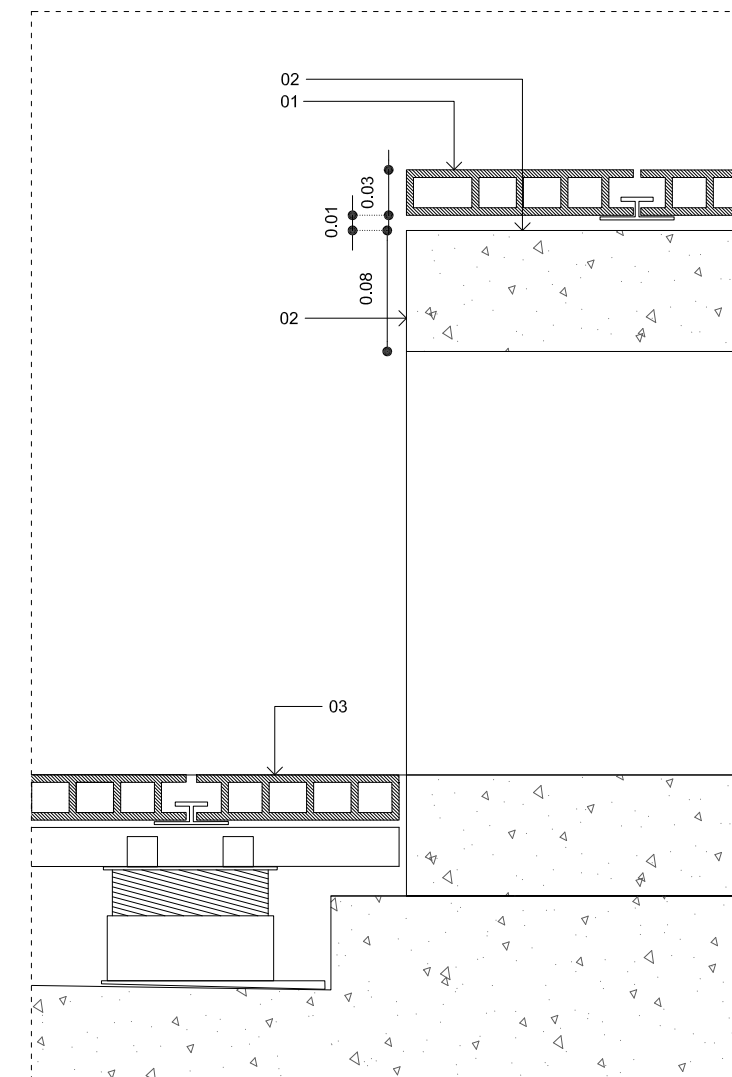
3. seccion C



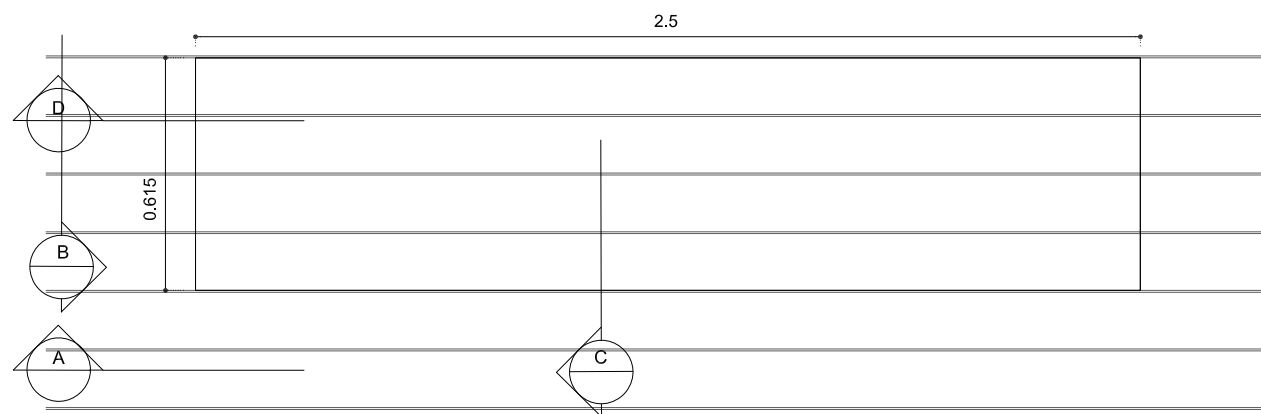
4. seccion D



6. detalle 01 (escala 1:5 A3 / 1:10 A3)



7. detalle 02 (escala 1:5 A3 / 1:10 A3)

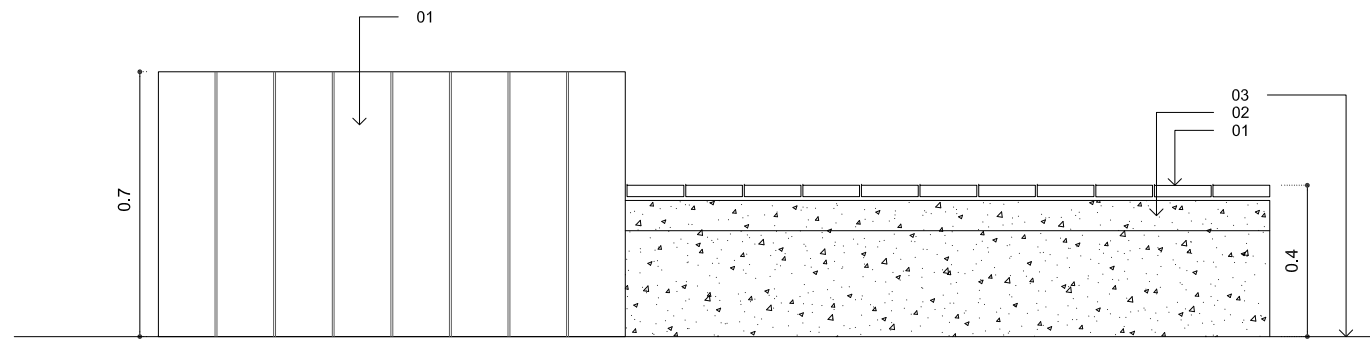


5. planta

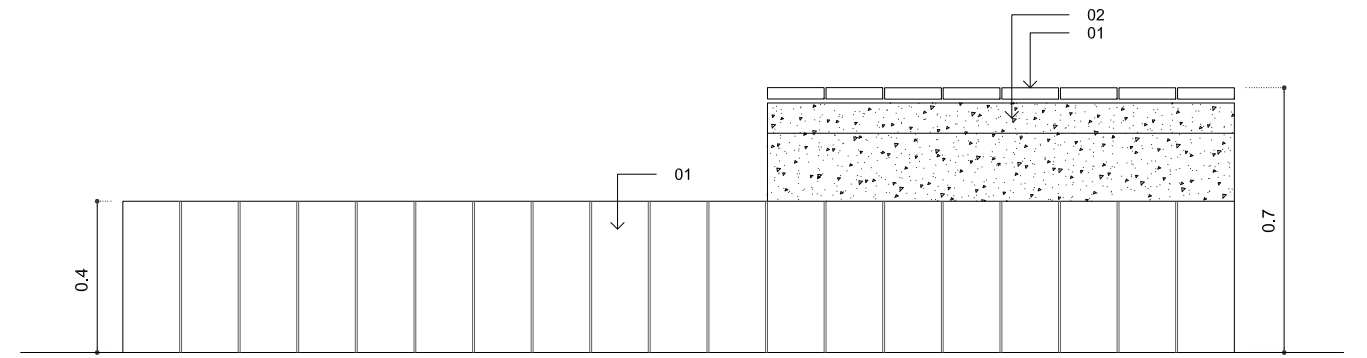
- 01 revestimiento de composite acabado madera de roble (terminacion a definir) fijado a rastrel de composite (mismo acabado que tarima) con clip de acero inoxidable
- 02 banco de hormigon prefabricado de 1,5cm de espesor con interior de poliestireno expandido y estructura metalica interior a modo de refuerzo
- 03 tarima composite acabado madera de roble (terminacion a definir) fijado a rastrel de aluminio con clip de acero inoxidable sobre plots de sujecion
- 04 pendienteado de hormigon
- 05 base de hormigon para soporte de banco prefabricado de hormigon

rev	fecha	revisiones	clientes		
			Teidagua S.A.		
			banco exterior 01: planta alzado y secciones		
proyecto	arquitecto	escala en A1	escala en A3	dibujado por	fecha
Reforma integral en oficina Teidagua C/San Agustín n8 38201 San Cristobal de La Laguna	Nuria Breton Rodriguez nuria@puerta35.com	1:10	1:20	-	12.17
trabajo n	dibujo	revisión			
1705	A231	-			

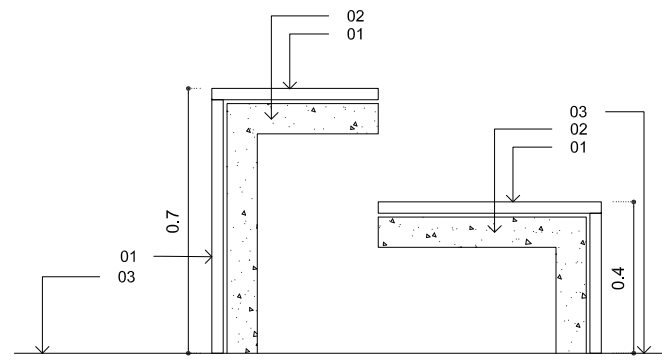
C/ Bethencourt Alfonso n2, planta 6ª
T 922 044 056



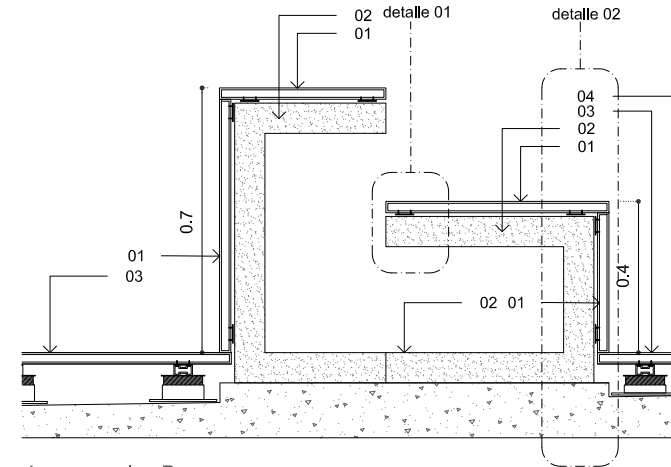
1. alzado A



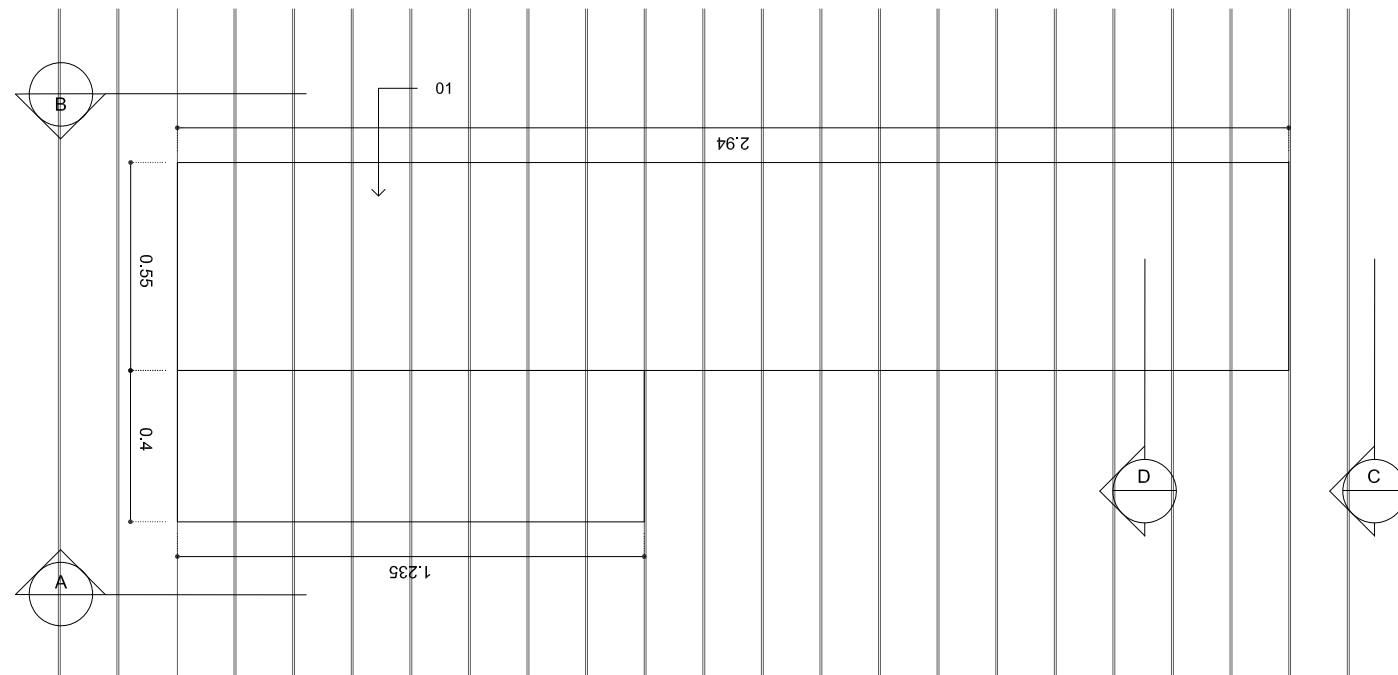
2. alzado B



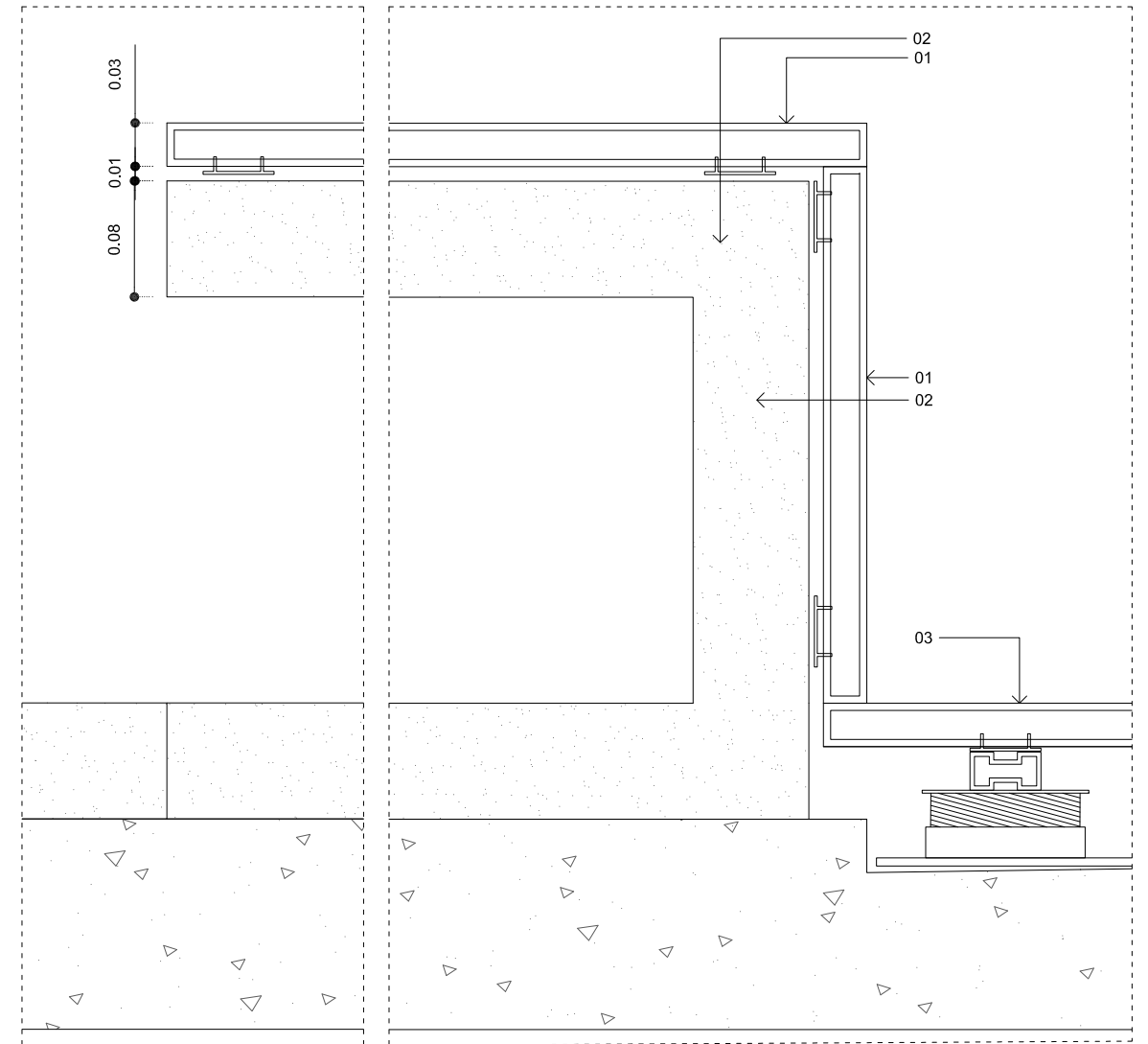
3. alzado C



4. seccion D



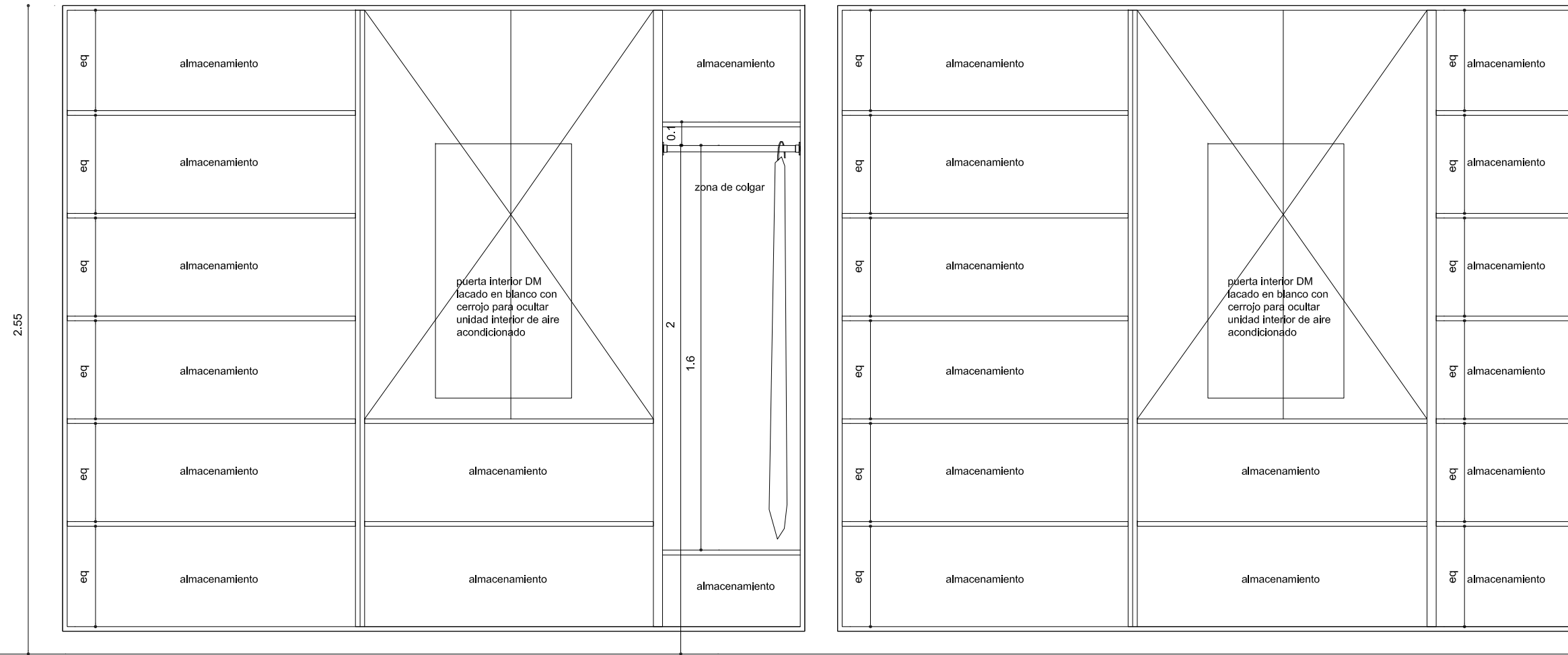
3. planta



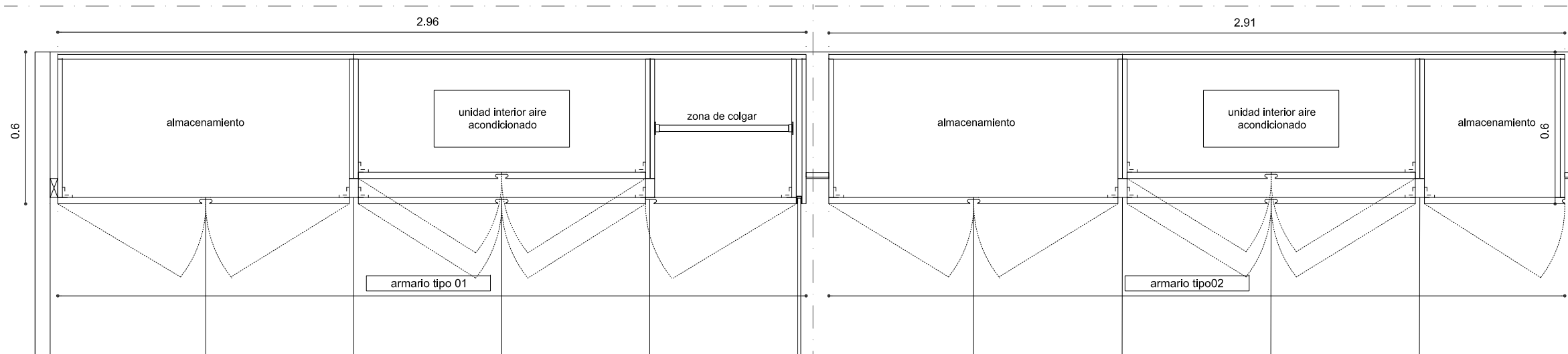
4. detalle 01 (escala 1:5 A3 / 1:10 A3) 5. detalle 02 (escala 1:5 A3 / 1:10 A3)

- 01 revestimiento de composite acabado madera de roble (terminacion a definir) fijado a rastrel de composite (mismo acabado que tarima) con clip de acero inoxidable
- 02 banco de hormigon prefabricado de 1,5cm de espesor con interior de poliestireno expandido y estructura metalica interior a modo de refuerzo
- 03 tarima composite acabado madera de roble (terminacion a definir) fijado a rastrel de aluminio con clip de acero inoxidable sobre plots de sujecion
- 04 pendienteado de hormigon
- 05 base de hormlgon para soporte de banco prefabricado de hormlgon

rev	fecha	revisiones	clientes		
			Teidagua S.A.		
			banco exterior 02: planta alzado y secciones		
proyecto	arquitecto	escala en A1	escala en A3	dibujado por	fecha
Reforma integral en oficina Teidagua C/San Agustín n8 38201 San Cristobal de La Laguna	Nuria Breton Rodriguez nuria@puerta35.com C/ Bethencourt Alfonso n2, planta 6ª T 922 044 056	1:10	1:20	-	12.17
trabajo n	dibujo	revisión			
1705	A232	-			



1. alzado interior



2. planta

rev	fecha	revisiones	clientes
-----	-------	------------	----------

Teidagua S.A.

armarios zona 02 - tipo 01/02

proyecto	arquitecto	escala en A1	escala en A3	dibujado por	fecha
----------	------------	--------------	--------------	--------------	-------

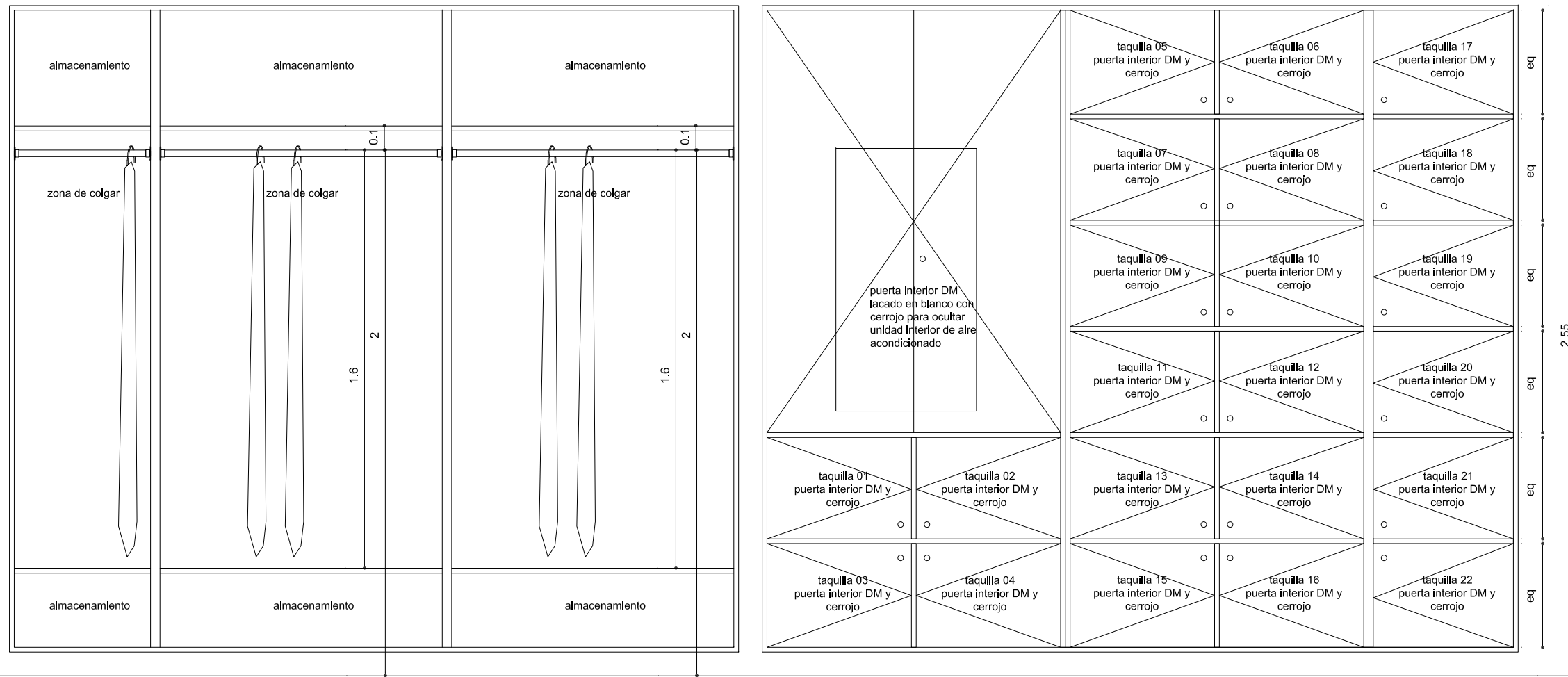
Reforma integral en oficina Teidagua
C/San Agustín n8 38201
San Cristobal de La Laguna

Nuria Breton Rodriguez
nuria@puerta35.com

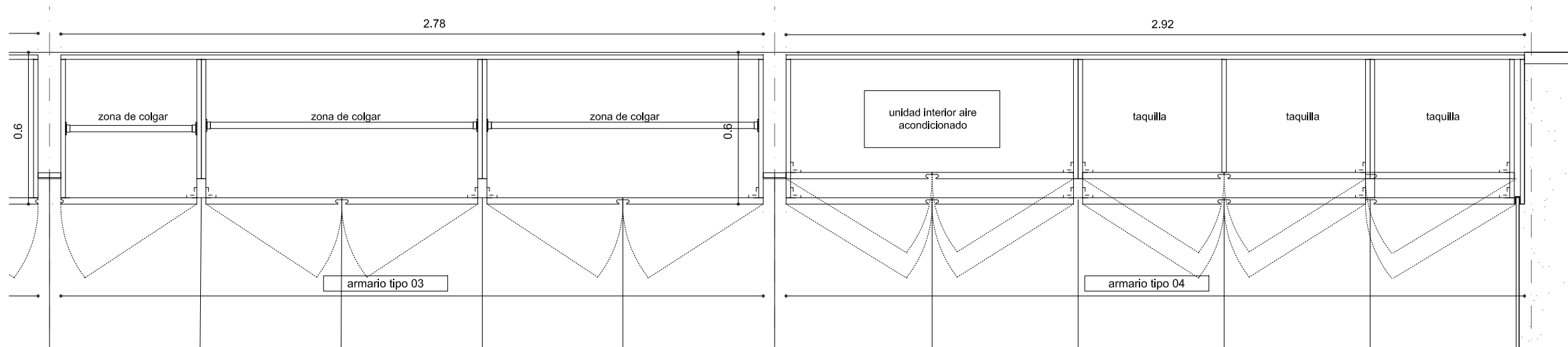
1:10 1:20 - 11.17

C/ Bethencourt Alfonso n2, planta 6ª
T 922 044 056

trabajo n	dibujo	revisión
1705	A301	-



1. alzado interior



2. planta

rev	fecha	revisiones	clientes
-----	-------	------------	----------

Teidagua S.A.

armarios zona 02 - tipo 03/04

proyecto	arquitecto	escala en A1	escala en A3	dibujado por	fecha
----------	------------	--------------	--------------	--------------	-------

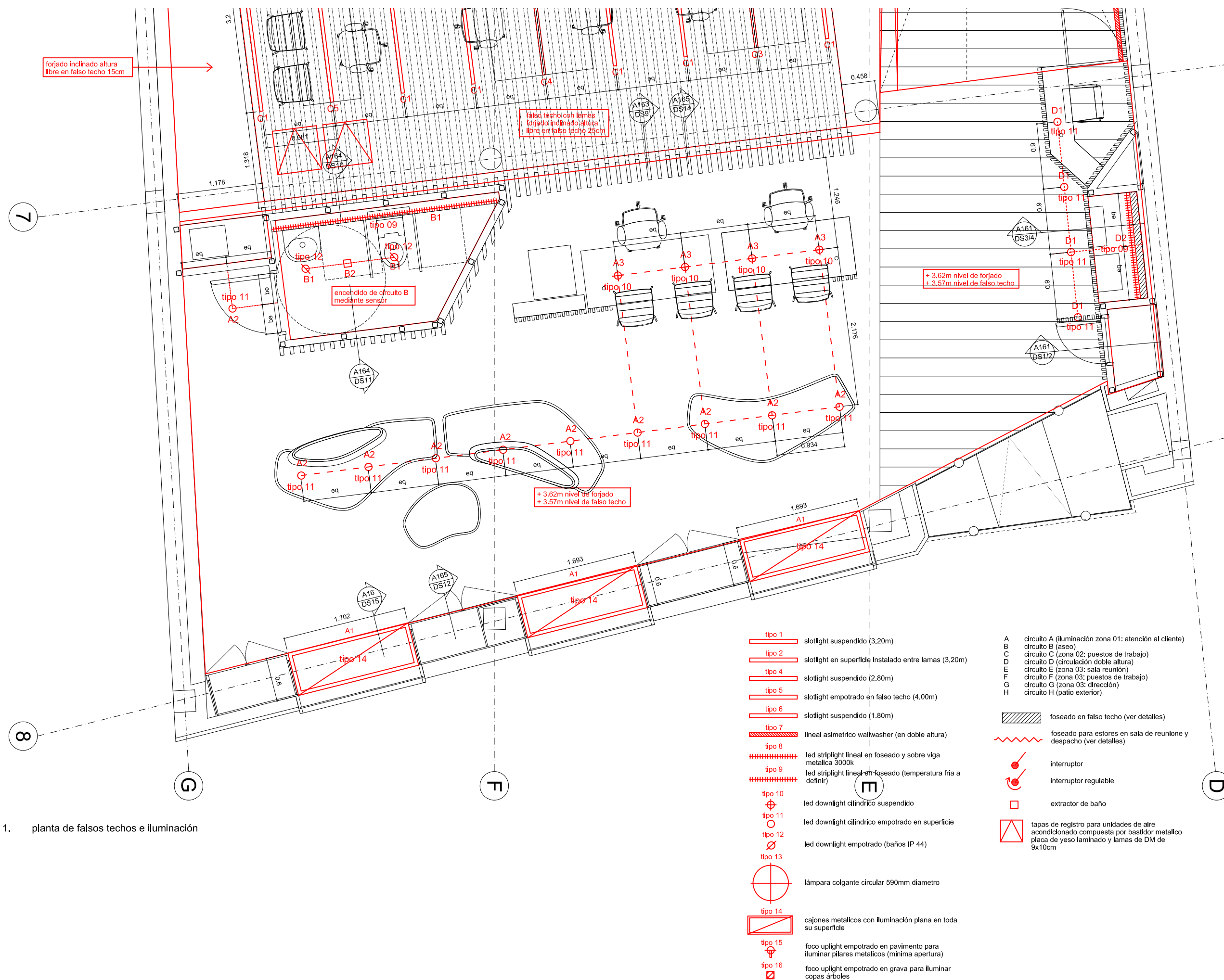
Reforma integral en oficina Teidagua
C/San Agustín n8 38201
San Cristobal de La Laguna

Nuria Breton Rodriguez
nuria@puerta35.com

1:10 1:20 - 11.17

trabajo n	dibujo	revisión
1705	A302	-

C/ Bethencourt Alfonso n2, planta 6ª
T 922 044 056



1. planta de falsos techos e iluminación

proyecto
 reforma integral oficina Teidagua
 C/San Agustín n8 38201
 La Laguna

clientes
 Teidagua S.A.

arquitecto
 Nuria Breton Rodriguez
 nuria@puerta35.com

C/ Bethencourt Alfonso n2, planta 6ª
 T 922 044 056

planta de falsos techos e iluminación
 zona 01 atención al cliente

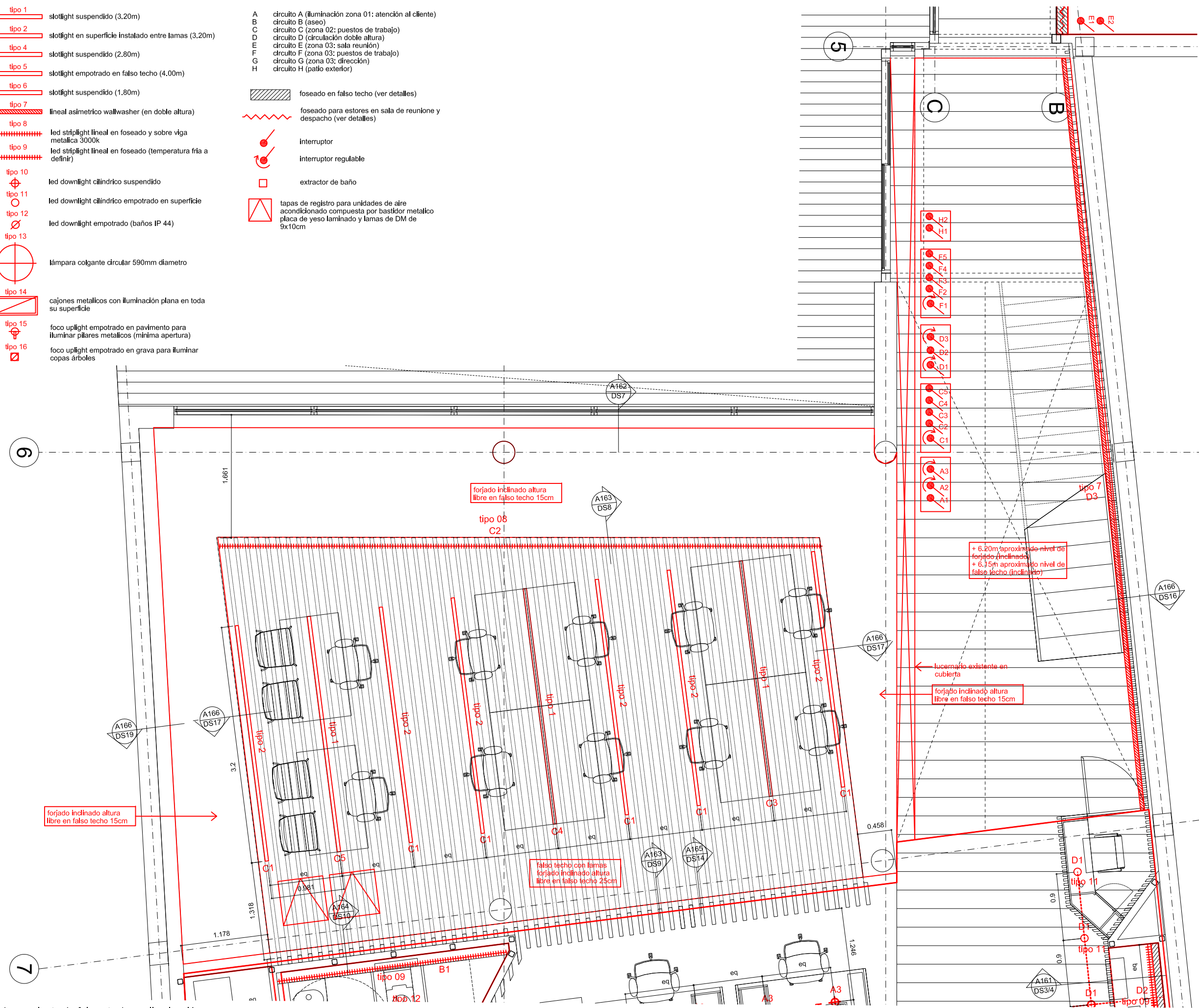
escala en A1	escala en A3	dibujado por	fecha
1:25	1:50	-	11.17

trabajo n	dibujo	revisión
1705	A401	-

- tipo 1 slotlight suspendido (3.20m)
- tipo 2 slotlight en superficie instalado entre lamas (3.20m)
- tipo 4 slotlight suspendido (2.80m)
- tipo 5 slotlight empotrado en falso techo (4.00m)
- tipo 6 slotlight suspendido (1.80m)
- tipo 7 lineal asimétrico wallwasher (en doble altura)
- tipo 8 led strip light lineal en foseado y sobre viga metálica 3000k
- tipo 9 led strip light lineal en foseado (temperatura fría a definir)
- tipo 10 led downlight cilíndrico suspendido
- tipo 11 led downlight cilíndrico empotrado en superficie
- tipo 12 led downlight empotrado (baños IP 44)
- tipo 13 lámpara colgante circular 590mm diámetro
- tipo 14 cajones metálicos con iluminación plana en toda su superficie
- tipo 15 foco uplight empotrado en pavimento para iluminar pilares metálicos (mínima apertura)
- tipo 16 foco uplight empotrado en grava para iluminar copas árboles

- A circuito A (iluminación zona 01: atención al cliente)
 - B circuito B (aseo)
 - C circuito C (zona 02: puestos de trabajo)
 - D circuito D (circulación doble altura)
 - E circuito E (zona 03: sala reunión)
 - F circuito F (zona 03: puestos de trabajo)
 - G circuito G (zona 03: dirección)
 - H circuito H (patio exterior)
-
- foseado en falso techo (ver detalles)
 - foseado para estores en sala de reunión y despacho (ver detalles)
 - interruptor
 - interruptor regulable
 - extractor de baño
 - tapas de registro para unidades de aire acondicionado compuesta por bastidor metálico placa de yeso laminado y lamas de DM de 9x10cm

leyenda



proyecto
 reforma integral oficina Teidagua
 C/San Agustín n8 38201
 La Laguna

clientes
 Teidagua S.A.
















arquitecto
 Nuria Breton Rodriguez
 nuria@puerta35.com







C/ Bethencourt Alfonso n2, planta 6ª
 T 922 044 056

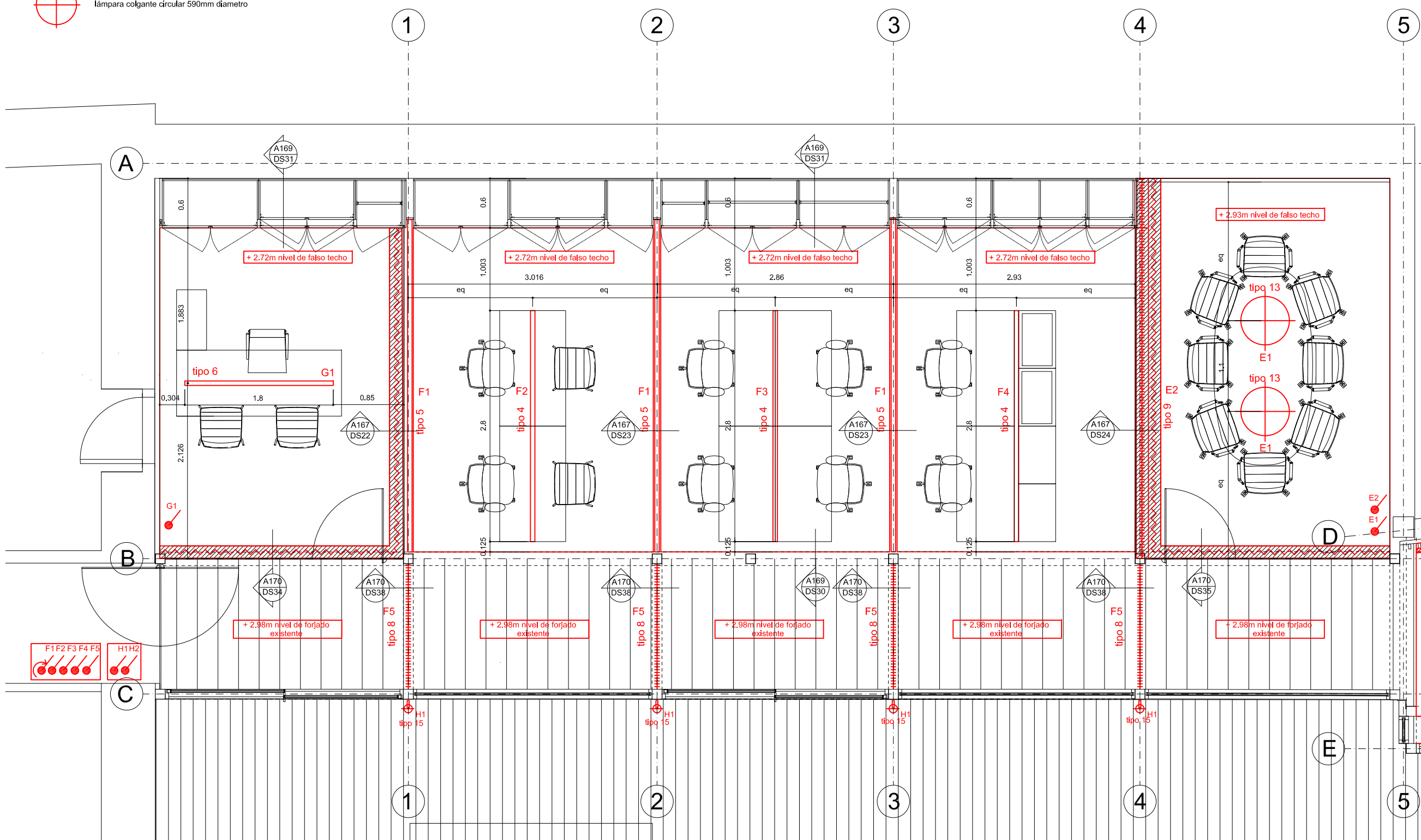
planta de falsos techos e iluminación
 zona 02 puestos de trabajo

escala en A1	escala en A3	dibujado por	fecha
1:25	1:50	-	11.17
trabajo n	dibujo	revisión	
1705	A402	-	

1. planta de falsos techos e iluminación

-  tipo 1 slotlight suspendido (3,20m)
-  tipo 2 slotlight en superficie instalado entre lamas (3,20m)
-  tipo 4 slotlight suspendido (2,80m)
-  tipo 5 slotlight empotrado en falso techo (4,00m)
-  tipo 6 slotlight suspendido (1,80m)
-  tipo 7 lineal asimétrico wallwasher (en doble altura)
-  tipo 8 led strip light lineal en foseado y sobre viga metálica 3000k
-  tipo 9 led strip light lineal en foseado (temperatura fría a definir)
-  tipo 10 led downlight cilíndrico suspendido
-  tipo 11 led downlight cilíndrico empotrado en superficie
-  tipo 12 led downlight empotrado (baños IP 44)
-  tipo 13 lámpara colgante circular 590mm diámetro
-  tipo 14 cajones metálicos con iluminación plana en toda su superficie
-  tipo 15 foco uplight empotrado en pavimento para iluminar pilares metálicos (mínima apertura)
-  tipo 16 foco uplight empotrado en grava para iluminar copas árboles

- A circuito A (iluminación zona 01: atención al cliente)
- B circuito B (aseo)
- C circuito C (zona 02: puestos de trabajo)
- D circuito D (circulación doble altura)
- E circuito E (zona 03: sala reunión)
- F circuito F (zona 03: puestos de trabajo)
- G circuito G (zona 03: dirección)
- H circuito H (patio exterior)
-  foseado en falso techo (ver detalles)
-  foseado para estores en sala de reuniones y despacho (ver detalles)
-  interruptor
-  interruptor regulable
-  extractor de baño
-  tapas de registro para unidades de aire acondicionado compuesta por bastidor metálico placa de yeso laminado y lamas de DM de 9x10cm



proyecto
 reforma integral oficina Teidagua
 C/San Agustín n8 38201
 La Laguna

clientes
 Teidagua S.A.

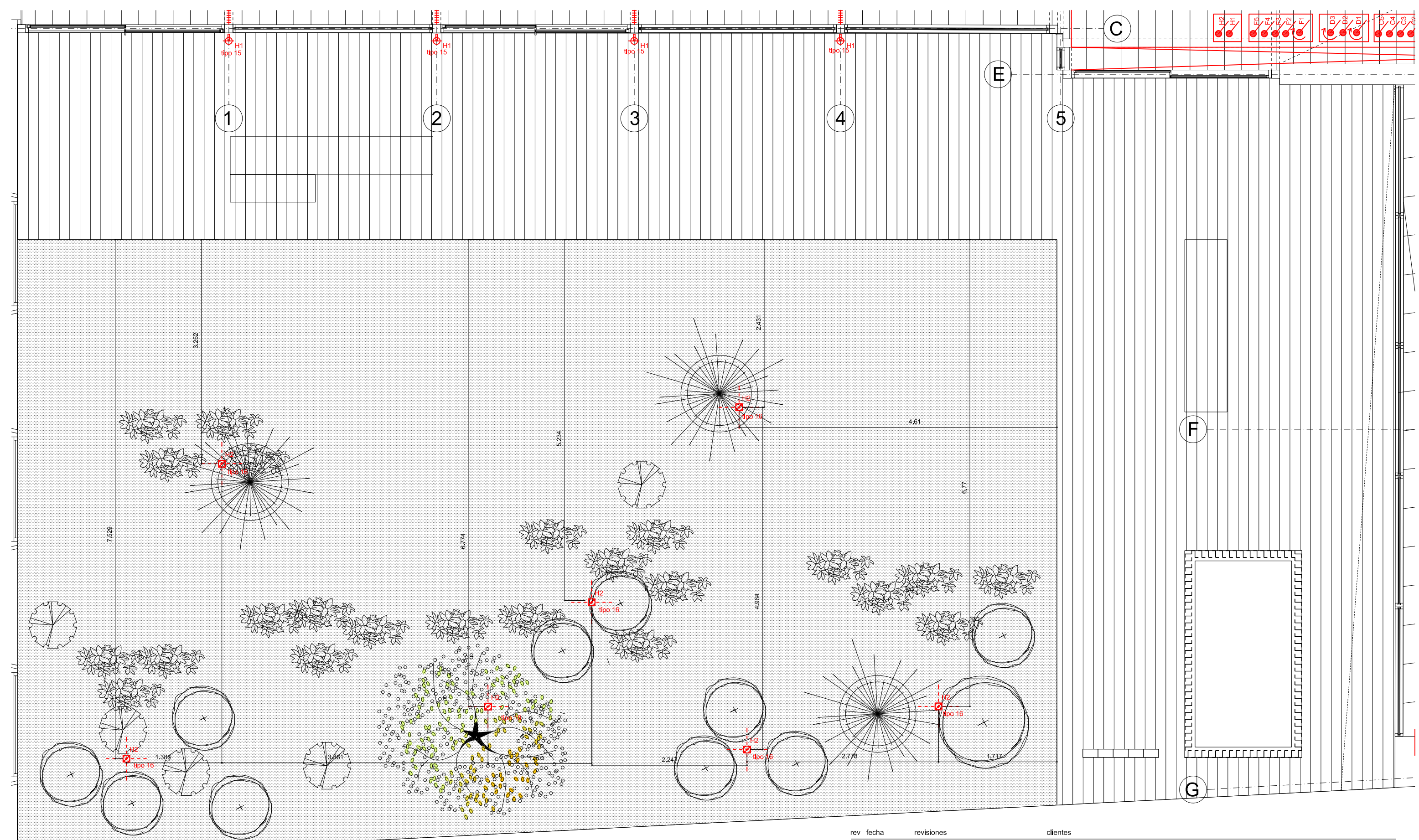
arquitecto
 Nuria Breton Rodriguez
 nuria@puerta35.com



C/ Bethencourt Alfonso n2, planta 6ª
 T 922 044 056

planta de falsos techos e iluminación
 zona 03 puestos de trabajo




escala en A1	escala en A3	dibujado por	fecha
1:25	1:50	-	11.17

trabajo n	dibujo	revisión
1705	A403	-



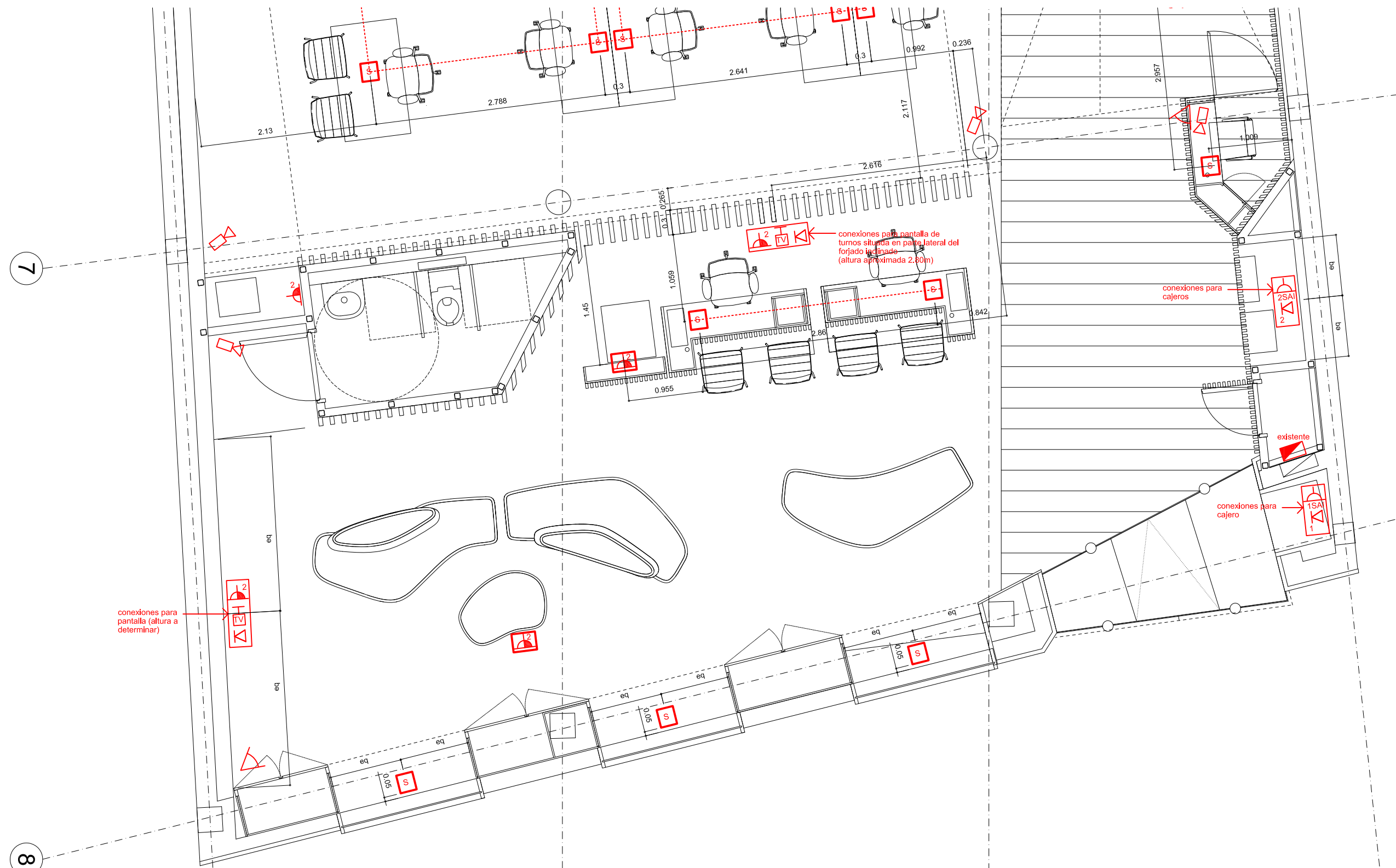
-  tipo 15 foco uplight empotrado en pavimento para iluminar pilares metalicos (minima apertura)
-  tipo 16 foco uplight empotrado en grava para iluminar copas árboles

- A circuito A (iluminación zona 01: atención al cliente)
- B circuito B (aseo)
- C circuito C (zona 02: puestos de trabajo)
- D circuito D (circulación doble altura)
- E circuito E (zona 03: sala reunión)
- F circuito F (zona 03: puestos de trabajo)
- G circuito G (zona 03: dirección)
- H circuito H (patio exterior)

-  interruptor
-  interruptor regulable
-  extractor de baño

rev	fecha	revisiones	clientes	
			Teidagua S.A.	
proyecto			arquitecto	escala en A1
Reforma integral en oficina Teidagua			Nuria Breton Rodriguez	1:25
C/San Agustín n8 38201			nuria@puerta35.com	escala en A3
San Cristobal de La Laguna				1:50
				dibujado por
				fecha
				11.17
trabajo n	dibujo	revisión		
1705	A404	-		

planta de iluminación patio



conexiones para pantalla (altura a determinar)

conexiones para pantalla de turnos situada en parte lateral del forjado inclinado (altura aproximada 2.80m)

conexiones para cajeros

conexiones para cajero

existente

- caja de electrificación empotrada en suelo con 2 tomas de corriente sucia con 2 tomas de corriente limpia y datos
- enchufe conectado a SAI
- doble enchufe
- doble enchufe con protección empotrado en suelo
- doble enchufe con protección para espacios exteriores empotrado en suelo
- salida de antena de televisión
- salida de teléfono
- salida de datos
- salida de datos y televisión
- timbre/pantalla telefonillo
- cuadro eléctrico
- proyector en pared
- rack telecomunicaciones
- cámara CCTV
- sensor de movimiento
- control solar: estor motorizado
- interruptor

1. planta de electricidad

proyecto
 reforma integral oficina Teidagua
 C/San Agustín n8 38201
 La Laguna

clientes
 Teidagua S.A.

















arquitecto
 Nuria Breton Rodriguez
 nuria@puerta35.com

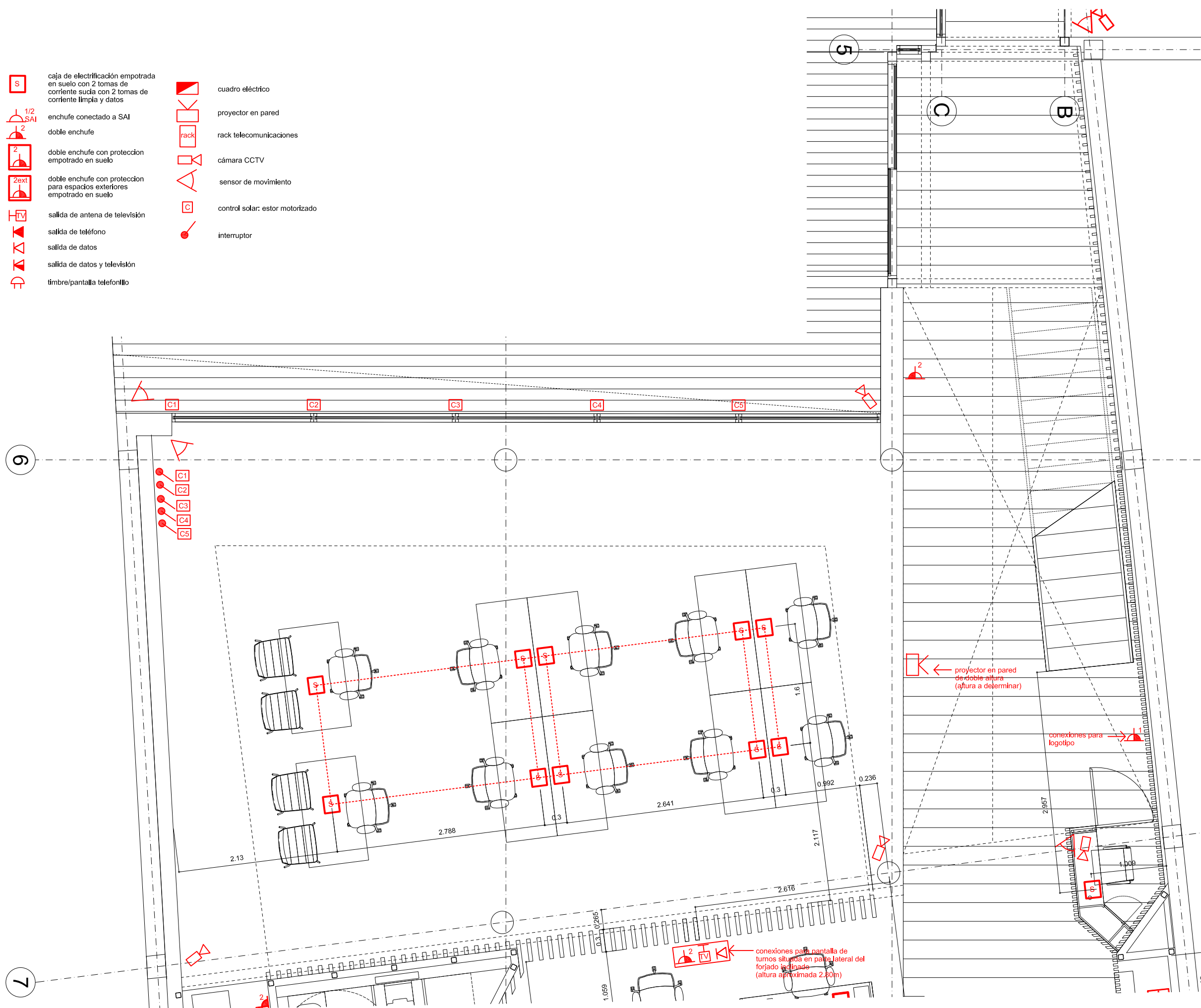
C/ Bethencourt Alfonso n2, planta 6ª
 T 922 044 056

planta de electricidad
 Zona 01 atención al cliente

escala en A1	escala en A3	dibujado por	fecha
1:25	1:50	-	11.17

trabajo n	dibujo	revisión
1705	A501	-

-  caja de electrificación empotrada en suelo con 2 tomas de corriente sucia con 2 tomas de corriente limpia y datos
-  enchufe conectado a SAI
-  doble enchufe
-  doble enchufe con protección empotrado en suelo para espacios exteriores
-  salida de antena de televisión
-  salida de teléfono
-  salida de datos
-  salida de datos y televisión
-  timbre/pantalla telefonillo
-  cuadro eléctrico
-  proyector en pared
-  rack telecomunicaciones
-  cámara CCTV
-  sensor de movimiento
-  control solar: estor motorizado
-  interruptor



1. planta de electricidad

proyecto
 reforma integral oficina Teidagua
 C/San Agustín n8 38201
 La Laguna

clientes
 Teidagua S.A.


















arquitecto
 Nuria Breton Rodriguez
 nuria@puerta35.com

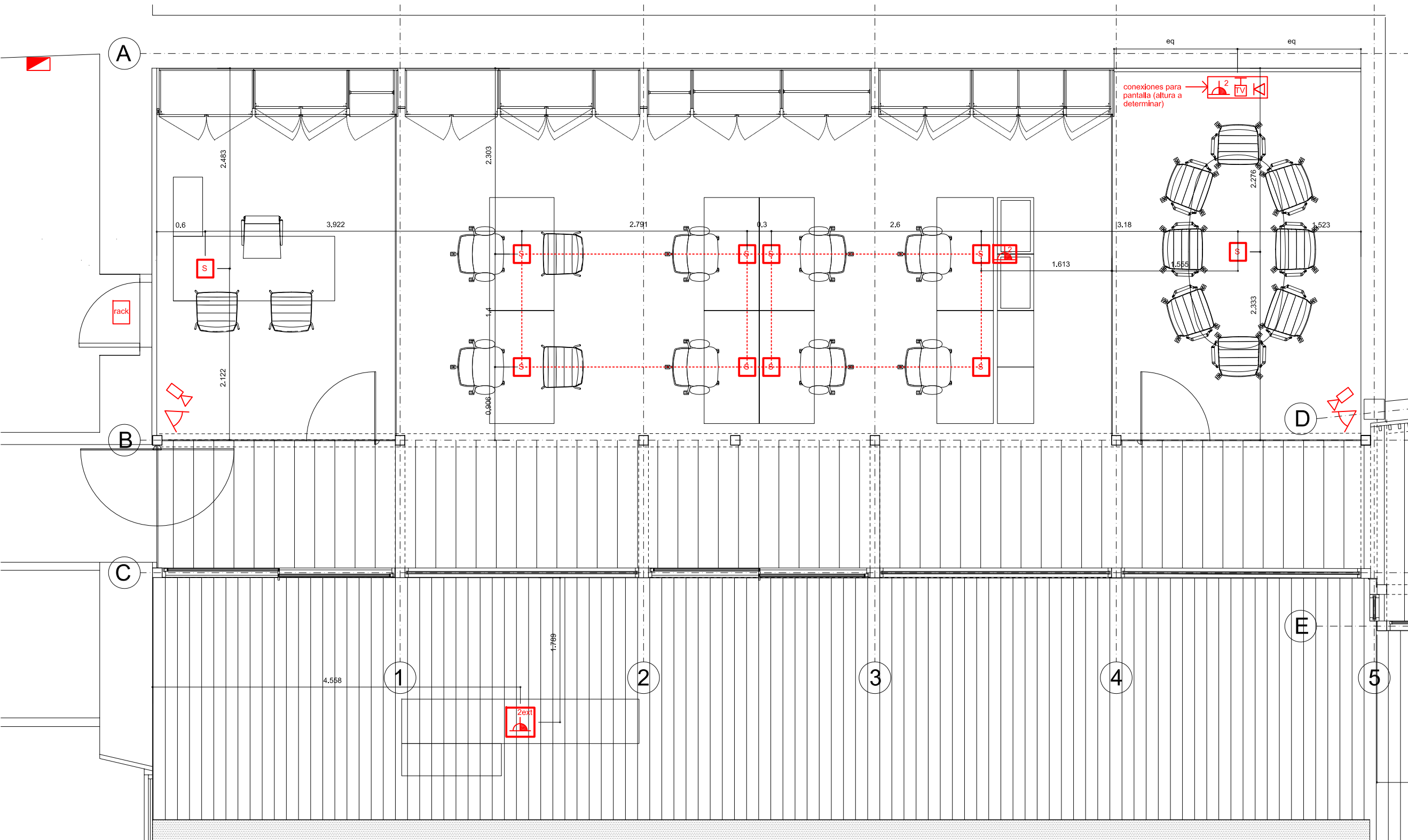
C/ Bethencourt Alfonso n2, planta 6ª
 T 922 044 056

planta de electricidad
 Zona 02 puestos de trabajo

escala en A1	escala en A3	dibujado por	fecha
1:25	1:50	-	11.17

trabajo n	dibujo	revisión
1705	A502	-

-  caja de electrificación empotrada en suelo con 2 tomas de corriente sucia con 2 tomas de corriente limpia y datos
-  enchufe conectado a SAI
-  doble enchufe
-  doble enchufe con proteccion empotrado en suelo
-  doble enchufe con proteccion para espacios exteriores empotrado en suelo
-  salida de antena de televisión
-  salida de teléfono
-  salida de datos
-  salida de datos y televisión
-  timbre/pantalla telefonillo
-  cuadro eléctrico
-  proyector en pared
-  rack telecomunicaciones
-  cámara CCTV
-  sensor de movimiento
-  control solar; estor motorizado
-  interruptor



proyecto
 reforma integral oficina Teidagua
 C/San Agustín n8 38201
 La Laguna

clientes
 Teidagua S.A.

arquitecto
 Nuria Breton Rodriguez
 nuria@puerta35.com

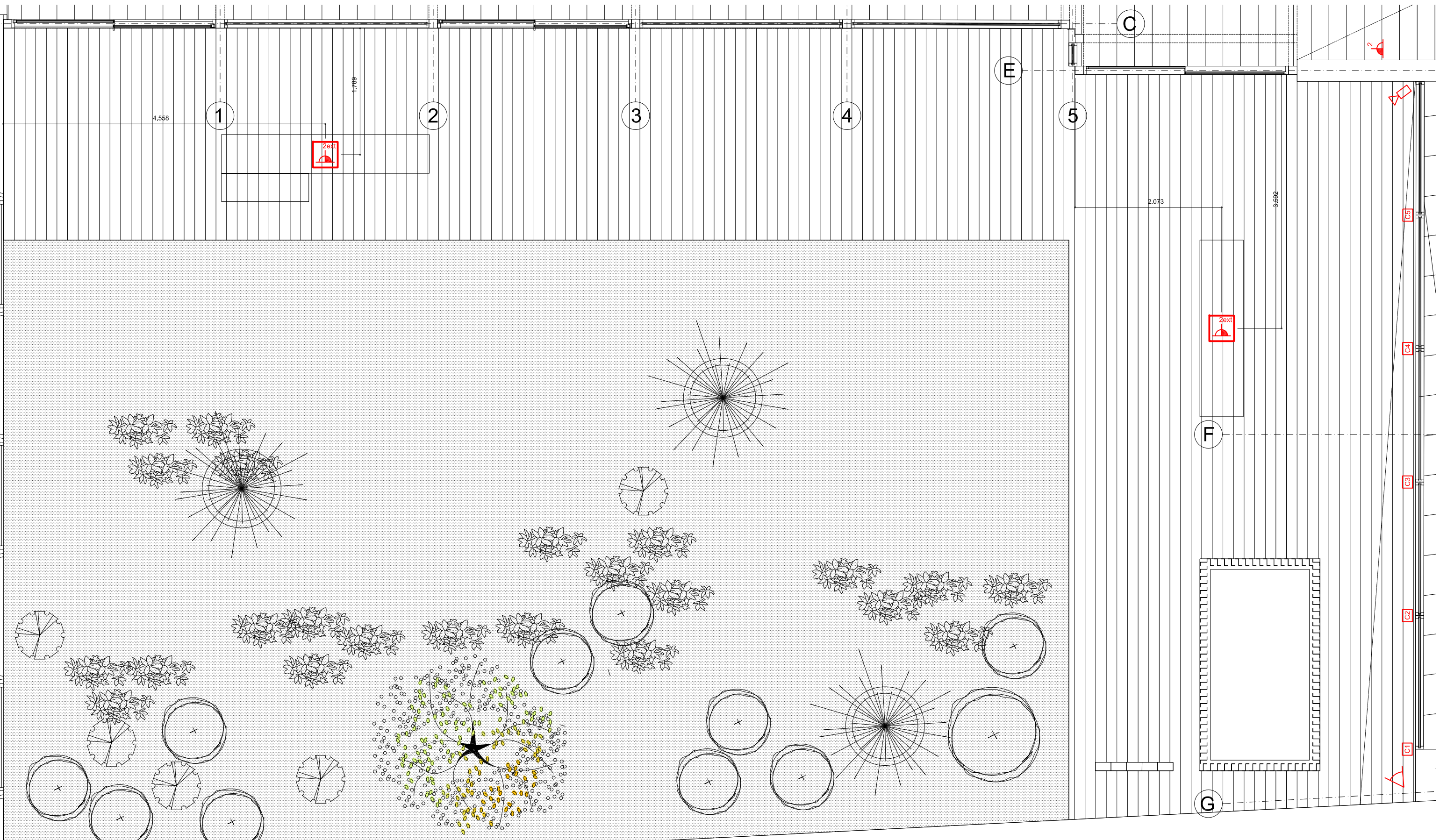
C/ Bethencourt Alfonso n2, planta 6ª
 T 922 044 056

planta de electricidad
 Zona 03 puestos de trabajo

escala en A1	escala en A3	dibujado por	fecha
1:25	1:50	-	11.17

trabajo n	dibujo	revisión
1705	A503	-

1. planta de electricidad



rev	fecha	revisiones	clientes
			Teidagua S.A.

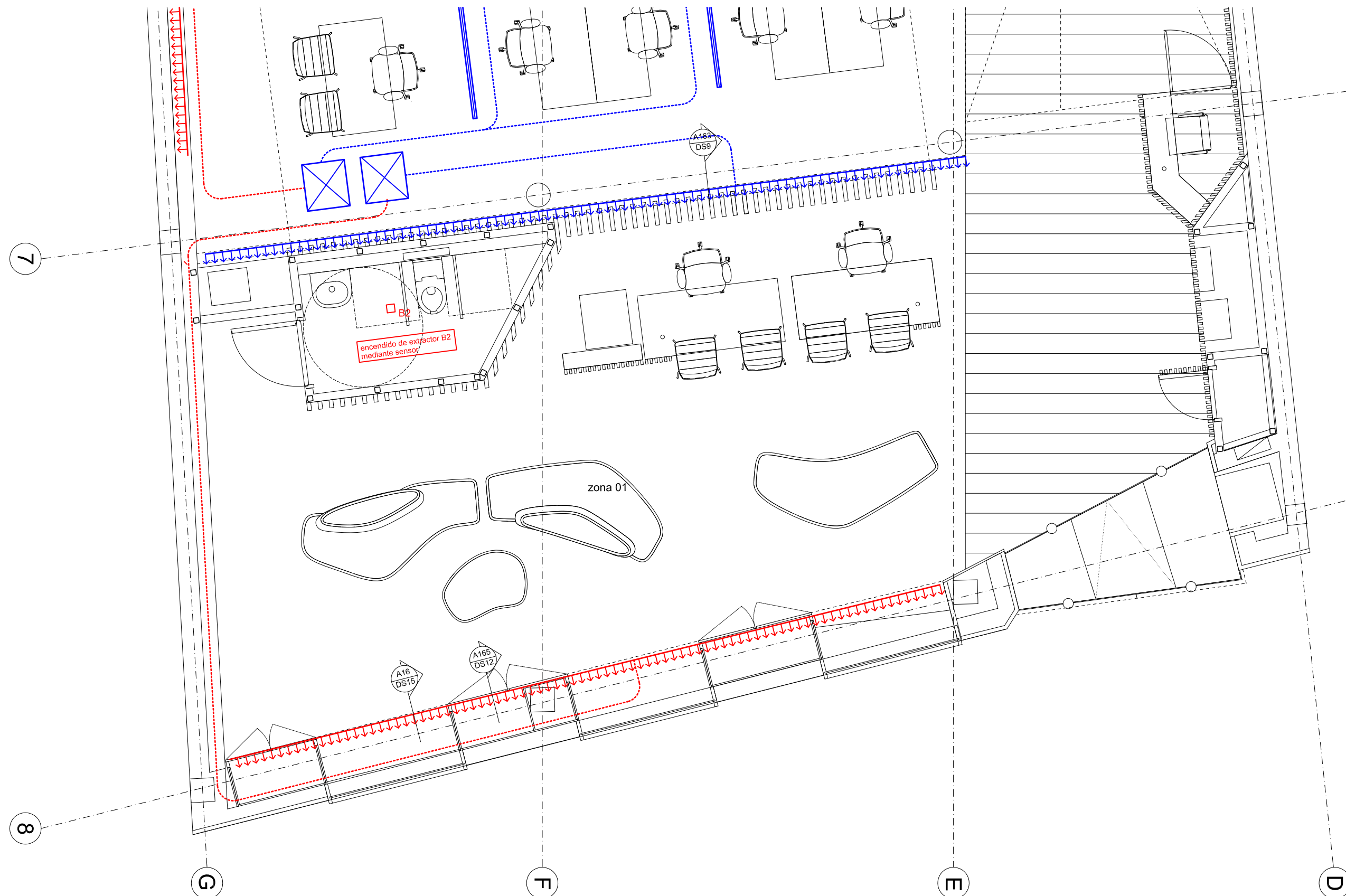
planta de electricidad patio

- | | | | | | | | |
|--|---|--|--------------------------------|--|-------------------------|--|---------------------------------|
| | caja de electrificación empotrada en suelo con 2 tomas de corriente sucia con 2 tomas de corriente limpia y datos | | salida de antena de televisión | | cuadro eléctrico | | control solar: estor motorizado |
| | enchufe conectado a SAI | | salida de teléfono | | proyector en pared | | interruptor |
| | doble enchufe | | salida de datos | | rack telecomunicaciones | | |
| | doble enchufe con protección empotrado en suelo | | salida de datos y televisión | | cámara CCTV | | |
| | doble enchufe con protección para espacios exteriores empotrado en suelo | | timbre/pantalla telefonillo | | sensor de movimiento | | |

proyecto
Reforma integral en oficina Teidagua
 C/San Agustín n8 38201
 San Cristobal de La Laguna

arquitecto
Nuria Breton Rodriguez
 nuria@puerta35.com
 C/ Bethencourt Alfonso n2, planta 6ª
 T 922 044 056

escala en A1	escala en A3	dibujado por	fecha
1:25	1:50	-	11.17
trabajo n	dibujo	revisión	
1705	A504	-	



proyecto
 reforma integral oficina Teidagua
 C/San Agustín n8 38201
 La Laguna

clientes
 Teidagua S.A.





arquitecto
 Nuria Breton Rodríguez
 nuria@puerta35.com





C/ Bethencourt Alfonso n2, planta 6ª
 T 922 044 056

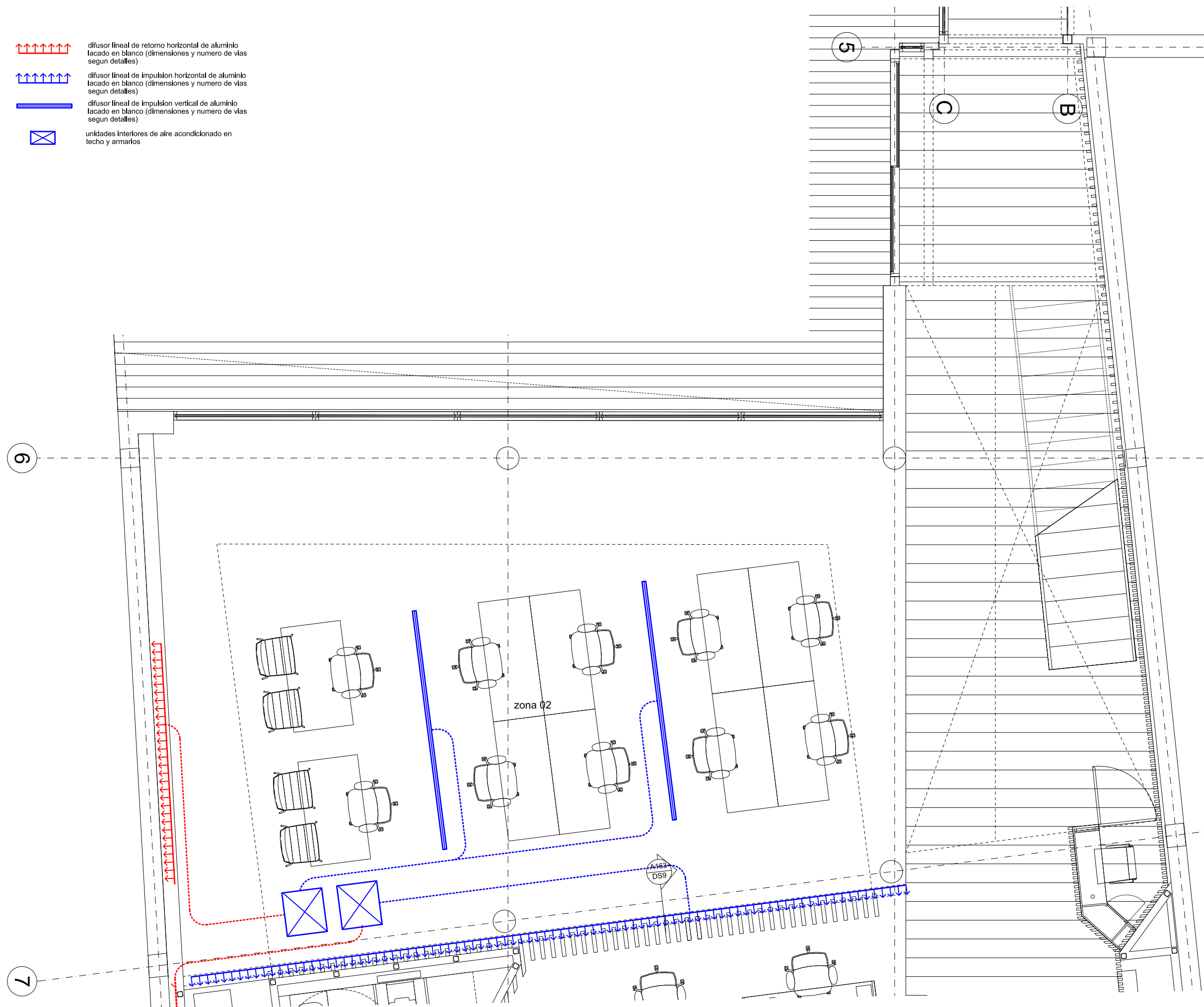
planta de climatización
 zona 01 atención al cliente

escala en A1	escala en A3	dibujado por	fecha
1:25	1:50	-	11.17

trabajo n	dibujo	revisión
1705	A511	-

-  difusor lineal de retorno horizontal de aluminio lacado en blanco (dimensiones y numero de vias segun detalles)
-  difusor lineal de impulsión horizontal de aluminio lacado en blanco (dimensiones y numero de vias segun detalles)
-  difusor lineal de impulsión vertical de aluminio lacado en blanco (dimensiones y numero de vias segun detalles)
-  unidades interiores de aire acondicionado en techo y armarios

-  difusor lineal de retorno horizontal de aluminio lacado en blanco (dimensiones y numero de vias segun detalles)
-  difusor lineal de impulsión horizontal de aluminio lacado en blanco (dimensiones y numero de vias segun detalles)
-  difusor lineal de impulsión vertical de aluminio lacado en blanco (dimensiones y numero de vias segun detalles)
-  unidades interiores de aire acondicionado en techo y armarios



proyecto
 reforma integral oficina Teidagua
 C/San Agustín n8 38201
 La Laguna

clientes
 Teidagua S.A.

arquitecto
 Nuria Breton Rodriguez
 nuria@puerta35.com





C/ Bethencourt Alfonso n2, planta 6ª
 T 922 044 056

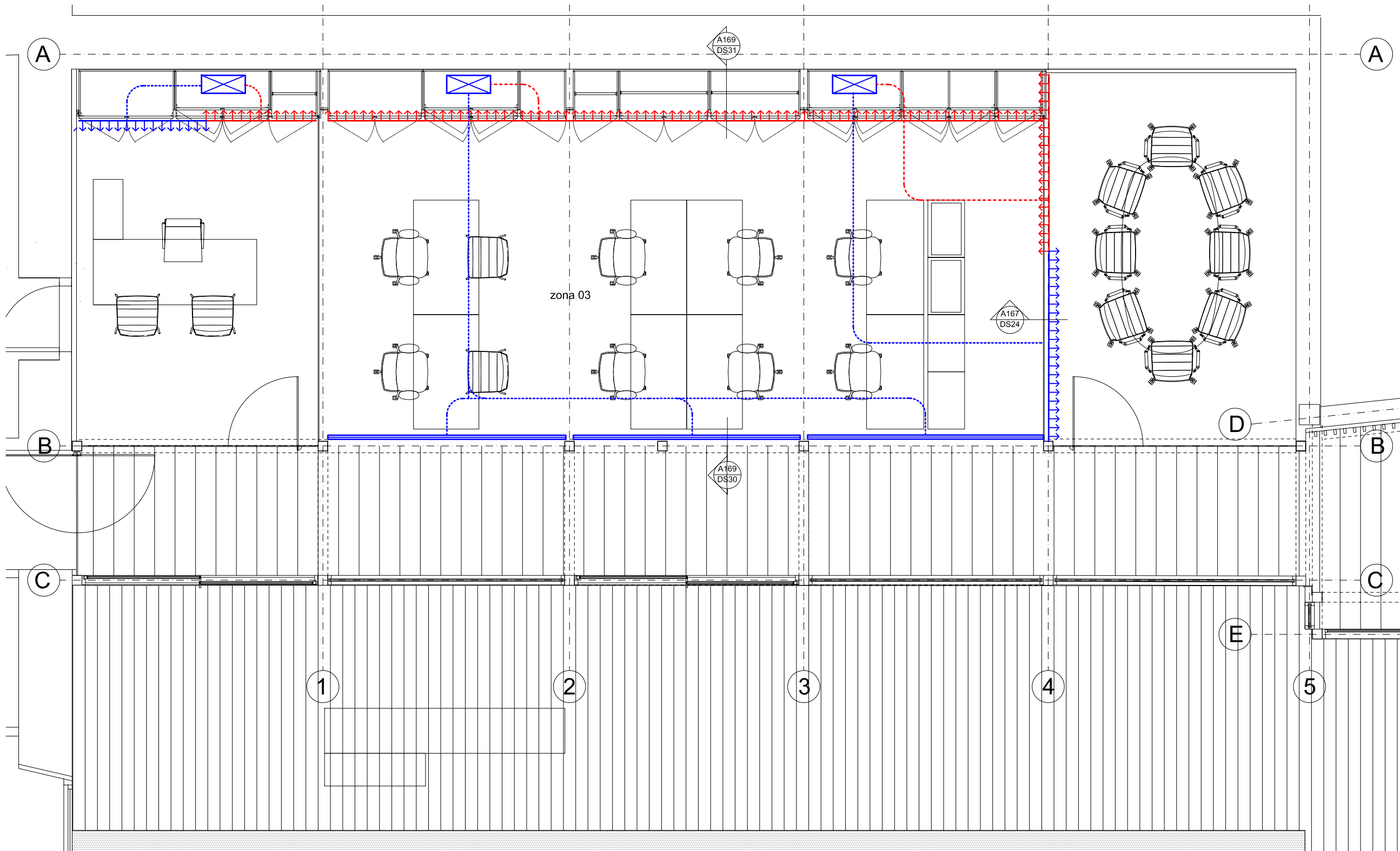
planta de climatización
 zona 02 puestos de trabajo

escala en A1	escala en A3	dibujado por	fecha
1:25	1:50	-	11.17

trabajo n	dibujo	revisión
1705	A512	-

1. planta de climatización

-  difusor lineal de retorno horizontal de aluminio lacado en blanco (dimensiones y numero de vias segun detalles)
-  difusor lineal de impulsión horizontal de aluminio lacado en blanco (dimensiones y numero de vias segun detalles)
-  difusor lineal de impulsión vertical de aluminio lacado en blanco (dimensiones y numero de vias segun detalles)
-  unidades interiores de aire acondicionado en techo y armarios



proyecto
 reforma integral oficina Teidagua
 C/San Agustín n8 38201
 La Laguna

clientes
 Teidagua S.A.

arquitecto
 Nuria Breton Rodríguez
 nuria@puerta35.com

C/ Bethencourt Alfonso n2, planta 6ª
 T 922 044 056

planta de climatización
 zona 03 puestos de trabajo

escala en A1	escala en A3	dibujado por	fecha
1:25	1:50	-	11.17
trabajo n	dibujo	revisión	
1705	A513	-	

1. planta de falsos techos, iluminación y climatización